



下載方法

How to download

監製


熊本大學 名譽教授 北野 隆
大分縣立藝術短期大學 教授 鈴木 慎一



導航員：
不倒翁公主 綾女


使用 iPhone

- 1 點擊首頁上的「App Store」
- 2 從搜尋畫面搜尋「岡城時空散步」
- 3 選擇「岡城時空散步」，然後點擊「取得」
- 4 輸入 Apple ID 帳號和密碼，然後安裝應用程式軟體
- 5 安裝完畢後返回首頁
- 6 點擊「岡城時空散步」，啟動應用程式



使用 Android

- 1 點擊首頁上的「Play 商店」
- 2 從搜尋畫面搜尋「岡城時空散步」
- 3 選擇「岡城時空散步」，然後點擊「安裝」
- 4 安裝時，會要求同意進入媒體，請點擊「同意」
- 5 安裝完畢後返回首頁
- 6 點擊「岡城時空散步」，啟動應用程式



讀取QR碼即可進入 下載頁面。

※下載時需自行負擔通訊費，請使用免費Wi-Fi。


AR應用程式使用指南

01 下載應用程式



從手持的電話下載該機種適用的應用程式。應用程式免費。※

02 啟動後請將相機對準標誌



啟動應用程式，到城內的景點讀取 AR 標誌。景點位置請查閱背面的景點位置圖。

03 觀賞內容，盡興遊覽



精彩景點全部共有28處。有的景點是以CG合成在面前的景點上，有的是以資料圖像或資料影片顯示。