

竹田市 総合計画策定のための
高校生アンケート調査結果報告書

令和4年3月

竹 田 市

目 次

I	調査の概要及び回答者の属性	1
1	調査の概要	1
	(1) 調査目的	1
	(2) 調査対象及び調査方法	1
	(3) 配布数及び回収結果	1
2	本調査報告書の基本的な事項	1
	(1) 数値の基本的な取り扱いについて	1
3	回答者の属性	2
	(1) 性別	2
	(2) 学年	2
	(3) 居住地区	3
II	調査結果	4
1	竹田市のことについて	4
	(1) 竹田市が好きか	4
	(2) 今後の定住意向	6
	(3) 竹田市の魅力	8
	(4) 竹田市の課題	10
2	これからの竹田市のことについて	12
	(1) 今後まちづくりで特に力を入れてほしいこと	12
	(2) どのような特色のある市にすべきだと思うか	14
	(3) 今後参加してみたい活動	16
	資料：調査票	18

I 調査の概要及び回答者の属性

1 調査の概要

(1) 調査目的

本調査は、竹田市総合計画（令和5年度～令和14年度）の策定にあたって、市が好きか、将来の定住意向をはじめ、今後特に力を入れてほしい施策、今後どんな市になってほしいかなど、高校生の意識構造の実態を把握し、計画づくりの基礎資料を得るために実施したものです。

(2) 調査対象及び調査方法

項目	内容
調査対象	市内の高校生
調査方法	GIGAスクール構想で整備されたタブレットを使用した、オンラインによるアンケート調査
調査時期	令和3年12月～令和4年1月

(3) 配布数及び回収結果

配布数	—
有効回収数	504
有効回収率	—



2 本調査報告書の基本的な事項

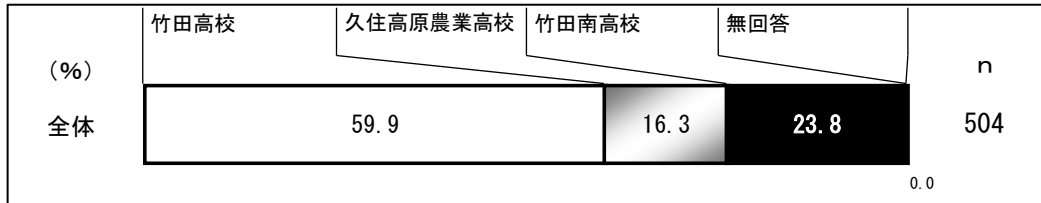
(1) 数値の基本的な取り扱いについて

- ① 比率はすべて百分率（%）で表し、小数点以下2位を四捨五入して算出しています。従って、合計が100%を上下する場合があります。
- ② 基数となるべき実数は、“n=〇〇〇”として掲載し、各比率はnを100%として算出しています。
- ③ 質問の終わりに【複数回答】とある問は、1人の回答者が2つ以上の回答を出してもよい問であり、従って、各回答の合計比率は100%を超える場合があります。

3 回答者の属性

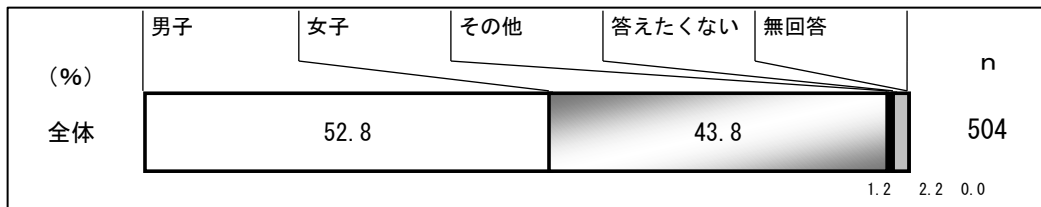
(1) 学校名

回答者の所属する学校名は、「竹田高校」(59.9%)、「竹田南高校」(23.8%)、「久住高原農業高校」(16.3%)となっています。



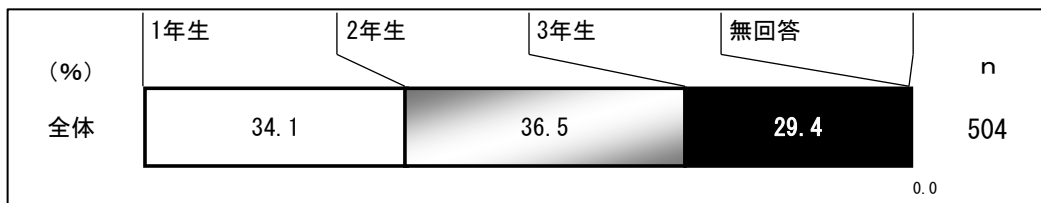
(2) 性別

回答者の性別構成は、「男子」(52.8%)、「女子」(43.8%)、「答えたくない」(2.2%)となっています。



(3) 学年

回答者の学年は、「2年生」(36.5%)、「1年生」(34.1%)、「3年生」(29.4%)となっています。



(3) 居住地区

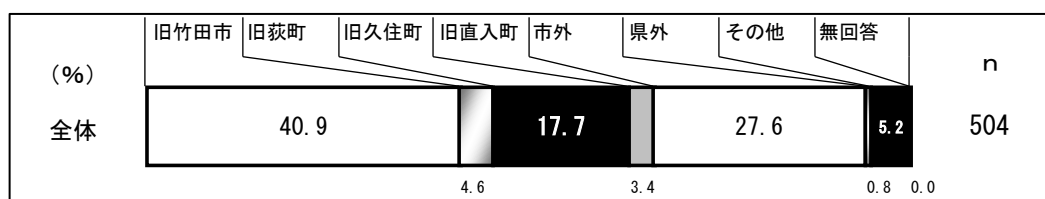
① 大字名

回答者の居住地区（大字名）は以下のとおりとなっています。

区分	大字名	人	%
旧竹田市	竹田	139	27.6
	岡本	5	1.0
	明治	3	0.6
	豊岡	10	2.0
	玉来	17	3.4
	松本	11	2.2
	入田	4	0.8
	姫岳	2	0.4
	宮砥	1	0.2
	菅生	4	0.8
	宮城	4	0.8
	城原	6	1.2
	旧荻町	荻	22
柏原		1	0.2
旧久住町	久住	19	3.8
	白丹	7	1.4
	都野	63	12.5
旧直入町	長湯	14	2.8
	下竹田	3	0.6
市外		139	27.6
県外		4	0.8
その他		26	5.2
無回答		0	0.0
全体		504	100.0

② 旧市町名

回答者の居住地区（旧市町名）は、「旧竹田市」（40.9%）、「市外」（27.6%）、「旧久住町」（17.7%）、「旧荻町」（4.6%）、「旧直入町」（3.4%）、「県外」（0.8%）となっています。



Ⅱ 調査結果

1 竹田市のことについて

(1) 竹田市が好きか

問2 あなたは、竹田市のことを好きですか。

- “好きだ” が 79.8%、“好きではない” が 20.3%。

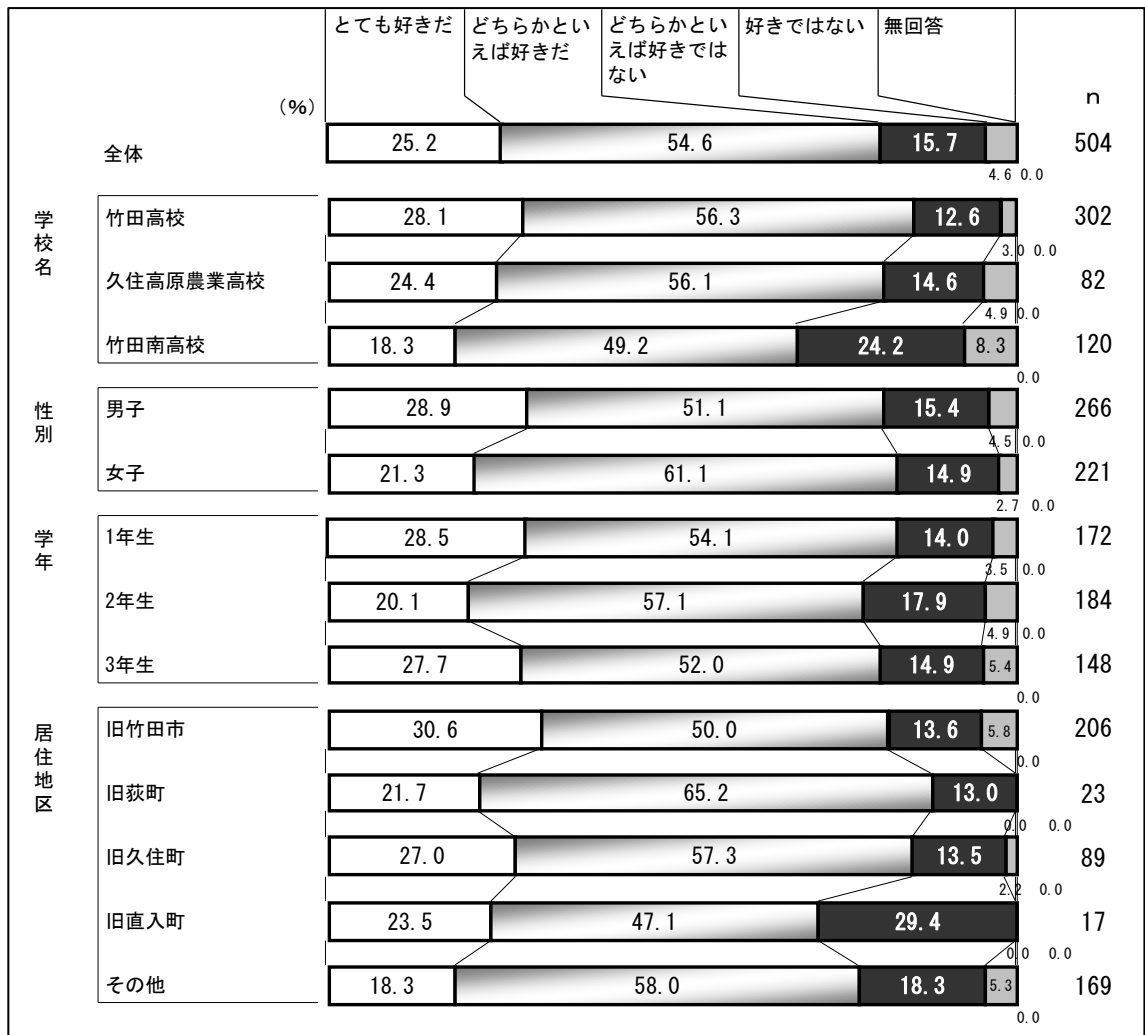
高校生の市に対する愛着度を把握するため、「とても好きだ」、「どちらかといえば好きだ」、「どちらかといえば好きではない」、「好きではない」の中から1つを選んでもらいました。

その結果、「どちらかといえば好きだ」が 54.6%と最も多く、次いで「とても好きだ」が 25.2%で続き、以下、「どちらかといえば好きではない」(15.7%)、「好きではない」(4.6%)となっています。

「どちらかといえば好きだ」(54.6%)と「とても好きだ」(25.2%)をあわせた“好きだ”という人が 79.8%と8割弱となっている一方、「どちらかといえば好きではない」(15.7%)と「好きではない」(4.6%)をあわせた“好きではない”という人は 20.3%と約2割となっており、高校生の市への愛着度はかなり高いといえます。

[図表1参照]

図表 1 竹田市が好きか（全体・学校名・性別・学年・居住地区）



(2) 今後の定住意向

問3 あなたは、これからも竹田市に住みたいと思いますか。




- “住みたくない”が64.7%、“住みたい”が35.4%。

将来の定住意向を探るため、「住みたい」、「どちらかといえば住みたい」、「どちらかといえば住みたくない」、「住みたくない」の中から1つを選んでもらったところ、「どちらかといえば住みたくない」が40.5%と最も多く、次いで「どちらかといえば住みたい」が29.6%で続き、以下、「住みたくない(できれば市外へ引っ越したい)」(24.2%)、「住みたい」(5.8%)の順となっています。

「どちらかといえば住みたくない」(40.5%)と「住みたくない(できれば市外へ引っ越したい)」(24.2%)をあわせた“住みたくない”という人が64.7%となっている一方、「どちらかといえば住みたい」(29.6%)と「住みたい」(5.8%)をあわせた“住みたい”という人は35.4%となっています。

[図表2参照]

図表2 今後の定住意向（全体・学校名・性別・学年・居住地区）



(3) 竹田市の魅力

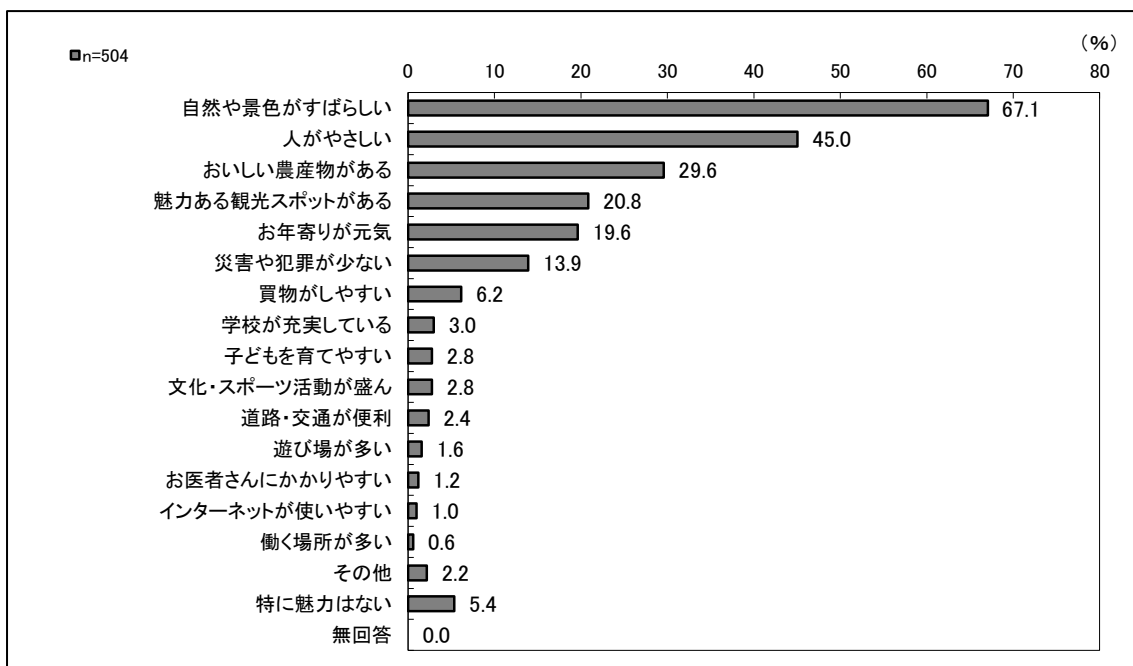
問4 あなたは、竹田市の魅力はどのようなところだと思いますか。【複数回答】

- 「自然や景色がすばらしい」が第1位。次いで「人がやさしい」、「おいしい農産物がある」の順。

竹田市の魅力は、「自然や景色がすばらしい」が67.1%で第1位、「人がやさしい」(45.0%)が第2位、「おいしい農産物がある」(29.6%)が第3位、以下、「魅力ある観光スポットがある」(20.8%)、「お年寄りが元気」(19.6%)、「災害や犯罪が少ない」(13.9%)、「買物がしやすい」(6.2%)、「学校が充実している」(3.0%)、「子どもを育てやすい」・「文化・スポーツ活動が盛ん」(同率2.8%)などの順となっています。

[図表3・4参照]

図表3 竹田市の魅力（全体／複数回答）



図表4 竹田市の魅力

(全体・学校名・性別・学年・居住地区—上位3位／複数回答)

(単位：%)

		第1位	第2位	第3位
全体		自然や景色がすばらしい 67.1	人がやさしい 45.0	おいしい農産物がある 29.6
学校名	竹田高校	自然や景色がすばらしい 67.9	人がやさしい 51.0	おいしい農産物がある 33.1
	久住高原農業高校	自然や景色がすばらしい 72.0	人がやさしい 45.1	おいしい農産物がある 37.8
	竹田南高校	自然や景色がすばらしい 61.7	人がやさしい 30.0	お年寄りが元気 27.5
性別	男子	自然や景色がすばらしい 63.2	人がやさしい 45.9	おいしい農産物がある 30.8
	女子	自然や景色がすばらしい 71.9	人がやさしい 44.3	おいしい農産物がある 29.4
学年	1年生	自然や景色がすばらしい 74.4	人がやさしい 45.3	おいしい農産物がある 33.1
	2年生	自然や景色がすばらしい 57.6	人がやさしい 45.7	おいしい農産物がある 27.7
	3年生	自然や景色がすばらしい 70.3	人がやさしい 43.9	おいしい農産物がある 27.7
居住地区	旧竹田市	自然や景色がすばらしい 65.0	人がやさしい 44.2	おいしい農産物がある 33.0
	旧荻町	人がやさしい 65.2	自然や景色がすばらしい 65.2	おいしい農産物がある 43.5
	旧久住町	自然や景色がすばらしい 79.8	人がやさしい 51.7	おいしい農産物がある 31.5
	旧直入町	自然や景色がすばらしい 76.5	人がやさしい 58.8	お年寄りが元気 35.3
	その他	自然や景色がすばらしい 62.1	人がやさしい 38.5	魅力ある観光スポットがある 24.3

(4) 竹田市の課題

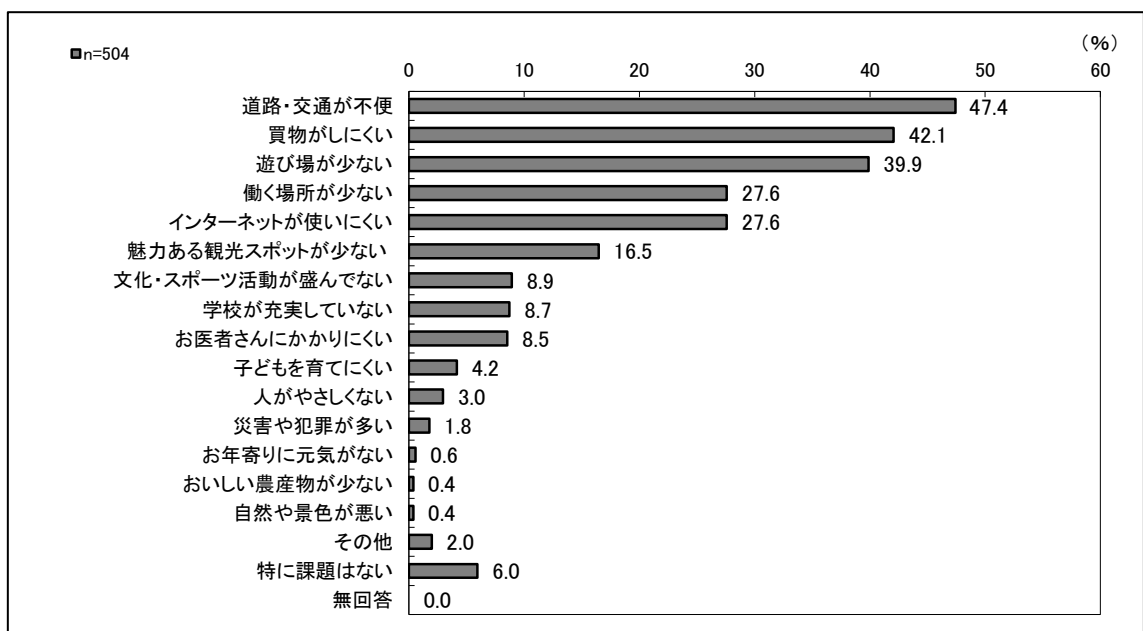
問5 あなたは、竹田市の課題はどのようなところだと思いますか。【複数回答】

- 「道路・交通が不便」が第1位。次いで「買物がしにくい」、「遊び場が少ない」の順。

竹田市の課題は、「道路・交通が不便」が47.4%で第1位、「買物がしにくい」(42.1%)が第2位、「遊び場が少ない」(39.9%)が第3位となっています。以下、「働く場所が少ない」・「インターネットが使いにくい」(同率27.6%)、「魅力ある観光スポットが少ない」(16.5%)、「文化・スポーツ活動が盛んでない」(8.9%)、「学校が充実していない」(8.7%)、「お医者さんにかかりにくい」(8.5%)、「子どもを育てにくい」(4.2%)、「人がやさしくない」(3.0%)などの順となっています。

[図表5・6参照]

図表5 竹田市の課題（全体／複数回答）



図表6 竹田市の課題

(全体・学校名・性別・学年・居住地区—上位3位／複数回答)

(単位：%)

		第1位	第2位	第3位
全体		道路・交通が不便 47.4	買物がしにくい 42.1	遊び場が少ない 39.9
学校名	竹田高校	道路・交通が不便 51.7	遊び場が少ない 40.1	働く場所が少ない 34.4
	久住高原農業高校	買物がしにくい 56.1	道路・交通が不便 45.1	遊び場が少ない 32.9
	竹田南高校	買物がしにくい 53.3	遊び場が少ない 44.2	道路・交通が不便 38.3
性別	男子	道路・交通が不便 44.4	遊び場が少ない 40.2	買物がしにくい 39.1
	女子	道路・交通が不便 52.5	買物がしにくい 45.2	遊び場が少ない 41.2
学年	1年生	道路・交通が不便 47.7	買物がしにくい 40.7	遊び場が少ない 39.5
	2年生	道路・交通が不便 46.2	遊び場が少ない 44.6	買物がしにくい 40.8
	3年生	道路・交通が不便 48.6	買物がしにくい 45.3	遊び場が少ない 34.5
居住地区	旧竹田市	買物がしにくい／道路・交通が不便 43.2		遊び場が少ない 42.7
	旧荻町	働く場所が少ない／道路・交通が不便 56.5		買物がしにくい 39.1
	旧久住町	買物がしにくい 60.7	道路・交通が不便 55.1	働く場所が少ない 36.0
	旧直入町	道路・交通が不便 64.7	遊び場が少ない 47.1	買物がしにくい／魅力ある 観光スポットが少ない 35.3
	その他	道路・交通が不便 45.6	遊び場が少ない 40.2	買物がしにくい 32.0

2 これからの竹田市のことについて

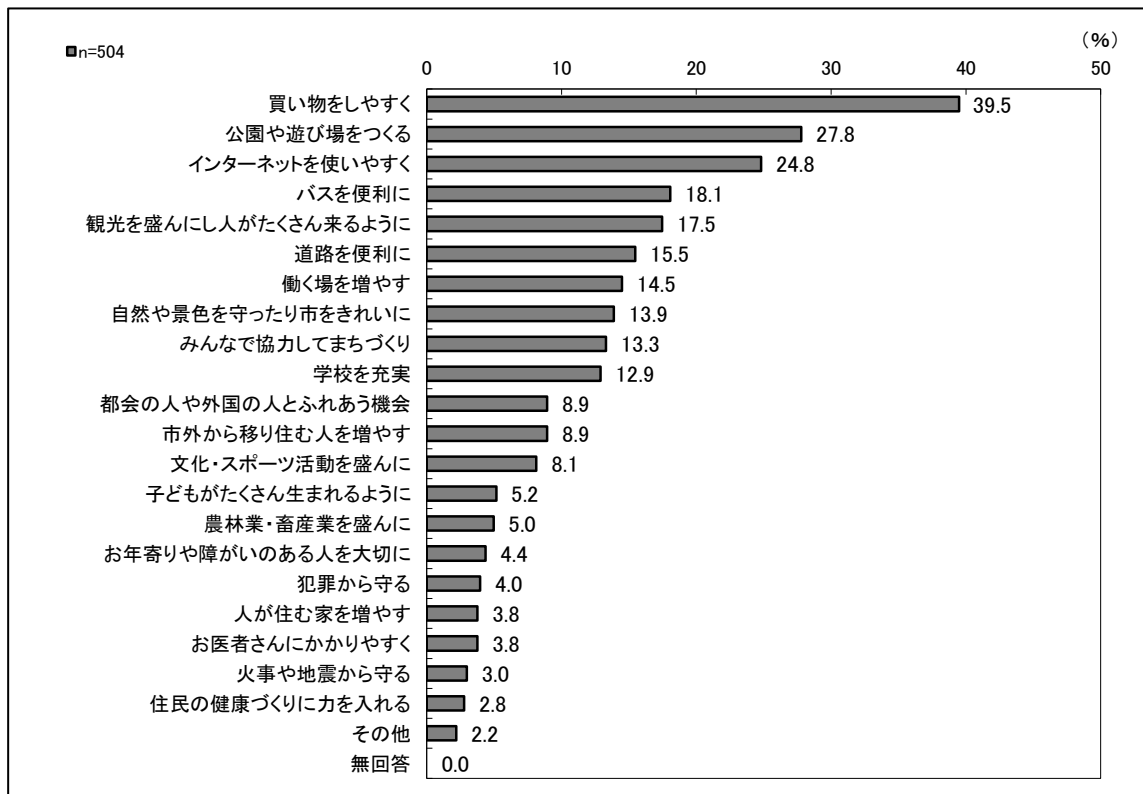
(1) 今後まちづくりで特に力を入れてほしいこと

問6 あなたは、今後のまちづくりで、特にどのようなところに力を入れてほしいと思いますか。【複数回答】

- 「買い物をしやすく」が第1位。次いで「公園や遊び場をつくる」、「インターネットを使いやすく」の順。

今後のまちづくりで特に力を入れてほしいことについては、「買い物をしやすく」(39.5%)が第1位に挙げられ、次いで「公園や遊び場をつくる」(27.8%)が第2位、「インターネットを使いやすく」(24.8%)が第3位、以下、「バスを便利に」(18.1%)、「観光を盛んにし人がたくさん来るように」(17.5%)、「道路を便利に」(15.5%)、「働く場を増やす」(14.5%)、「自然や景色を守ったり市をきれいに」(13.9%)、「みんなで協力してまちづくり」(13.3%)、「都会の人や外国の人とふれあう機会」・「市外から移り住む人を増やす」(同率8.9%)、「文化・スポーツ活動を盛んに」(8.1%)、「子どもがたくさん生まれるように」(5.2%)、「農林業・畜産業を盛んに」(5.0%)、「お年寄りや障がいのある人を大切に」(4.4%)、「犯罪から守る」(4.0%)などの順となっています。[図表7・8参照]

図表7 今後まちづくりで特に力を入れてほしいこと（全体／複数回答）



図表8 今後まちづくりで特に力を入れてほしいこと
 (全体・学校名・性別・学年・居住地区—上位3位/複数回答)

(単位: %)

		第1位	第2位	第3位
全体		買い物をしやすく 39.5	公園や遊び場をつくる 27.8	インターネットを使いやすく 24.8
学校名	竹田高校	買い物をしやすく 30.5	公園や遊び場をつくる 25.5	インターネットを使いやすく 21.5
	久住高原農業高校	買い物をしやすく 52.4	バスを便利に 34.1	公園や遊び場をつくる 28.0
	竹田南高校	買い物をしやすく 53.3	インターネットを使いやすく/公園や遊び場をつくる 33.3	
性別	男子	買い物をしやすく 39.1	インターネットを使いやすく 28.9	公園や遊び場をつくる 25.2
	女子	買い物をしやすく 39.8	公園や遊び場をつくる 32.1	バスを便利に 23.1
学年	1年生	買い物をしやすく 40.1	公園や遊び場をつくる 32.0	インターネットを使いやすく 22.7
	2年生	買い物をしやすく 39.7	公園や遊び場をつくる 31.0	インターネットを使いやすく 25.5
	3年生	買い物をしやすく 38.5	インターネットを使いやすく 26.4	公園や遊び場をつくる 18.9
居住地区	旧竹田市	買い物をしやすく 40.8	公園や遊び場をつくる 32.0	インターネットを使いやすく 25.7
	旧荻町	買い物をしやすく 39.1	インターネットを使いやすく/公園や遊び場をつくる 26.1	
	旧久住町	買い物をしやすく 53.9	バスを便利に 32.6	インターネットを使いやすく/公園や遊び場をつくる 22.5
	旧直入町	みんなで協力してまちづくり 29.4	買い物をしやすく/バスを便利に 29.4	
	その他	買い物をしやすく 31.4	公園や遊び場をつくる 26.0	インターネットを使いやすく 24.9

(2) どのような特色のある市にすべきだと思うか

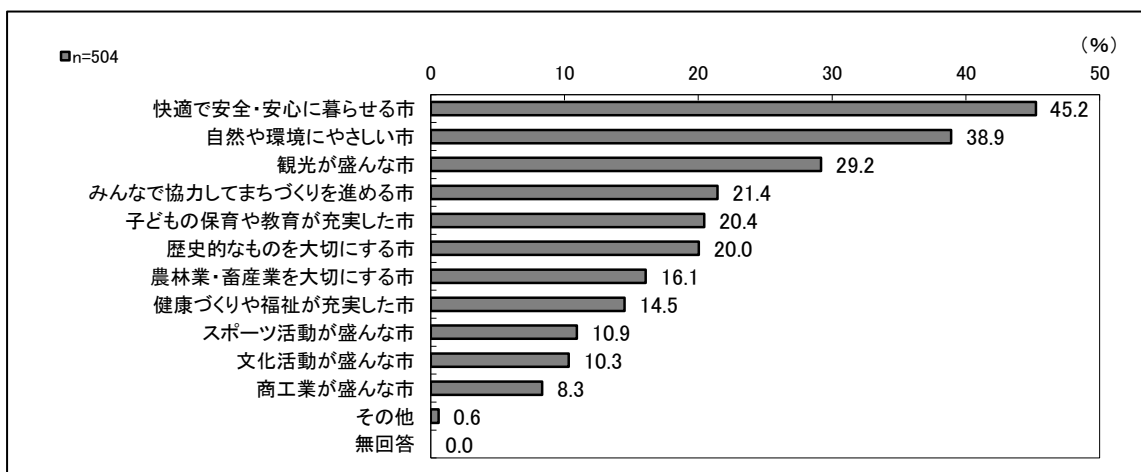
問7 あなたは、今後、竹田市をどのような特色のある市にすべきだと思いますか。
【複数回答】

- 「快適で安全・安心に暮らせる市」が第1位。次いで「自然や環境にやさしい市」、「観光が盛んな市」の順。

今後、竹田市をどのような特色のある市にすべきだと思うかについては、「快適で安全・安心に暮らせる市」(45.2%)が第1位となっています。次いで「自然や環境にやさしい市」(38.9%)が第2位、「観光が盛んな市」(29.2%)が第3位で続き、これ以外では、「みんなで協力してまちづくりを進める市」(21.4%)、「子どもの保育や教育が充実した市」(20.4%)、「歴史的なものを大切にする市」(20.0%)、「農林業・畜産業を大切にする市」(16.1%)、「健康づくりや福祉が充実した市」(14.5%)、「スポーツ活動が盛んな市」(10.9%)、「文化活動が盛んな市」(10.3%)、「商工業が盛んな市」(8.3%)などの順となっています。

属性別でみると、すべての属性で全体と同様に「美しい自然環境や景観が誇れる村」が第1位、ほとんどの属性で「保健・医療・福祉の充実した村」と「安全・安心な住環境の整備を優先する村」が第2位あるいは第3位にあげられ、大きな違いはみられませんでした。[図表9・10参照]

図表9 どのような特色のある市にすべきだと思うか（全体／複数回答）



図表 10 どのような特色のある市にすべきだと思うか
 (全体・学校名・性別・学年・居住地区—上位3位/複数回答)

(単位：%)

		第1位	第2位	第3位
全体		快適で安全・安心に暮らせる市 45.2	自然や環境にやさしい市 38.9	観光が盛んな市 29.2
学校名	竹田高校	快適で安全・安心に暮らせる市 44.7	自然や環境にやさしい市 38.1	観光が盛んな市 32.5
	久住高原農業高校	自然や環境にやさしい市/快適で安全・安心に暮らせる市 41.5		農林業・畜産業を大切にする市 36.6
	竹田南高校	快適で安全・安心に暮らせる市 49.2	自然や環境にやさしい市 39.2	観光が盛んな市 29.2
性別	男子	快適で安全・安心に暮らせる市 41.0	自然や環境にやさしい市 36.1	観光が盛んな市 32.0
	女子	快適で安全・安心に暮らせる市 51.1	自然や環境にやさしい市 41.6	観光が盛んな市 27.1
学年	1年生	自然や環境にやさしい市/快適で安全・安心に暮らせる市 44.2		みんなで協力してまちづくりを進める市/観光が盛んな市 20.9
	2年生	快適で安全・安心に暮らせる市 46.7	観光が盛んな市 38.0	自然や環境にやさしい市 35.9
	3年生	快適で安全・安心に暮らせる市 44.6	自然や環境にやさしい市 36.5	観光が盛んな市 27.7
居住地区	旧竹田市	快適で安全・安心に暮らせる市 45.1	自然や環境にやさしい市 39.3	観光が盛んな市 29.1
	旧荻町	快適で安全・安心に暮らせる市 60.9	子どもの保育や教育が充実した市 39.1	健康づくりや福祉が充実した市 34.8
	旧久住町	快適で安全・安心に暮らせる市 49.4	自然や環境にやさしい市 48.3	農林業・畜産業を大切にする市 33.7
	旧直入町	観光が盛んな市 58.8	快適で安全・安心に暮らせる市 52.9	自然や環境にやさしい市 41.2
	その他	快適で安全・安心に暮らせる市 40.2	自然や環境にやさしい市 36.1	観光が盛んな市 33.1

(3) 今後参加してみたい活動

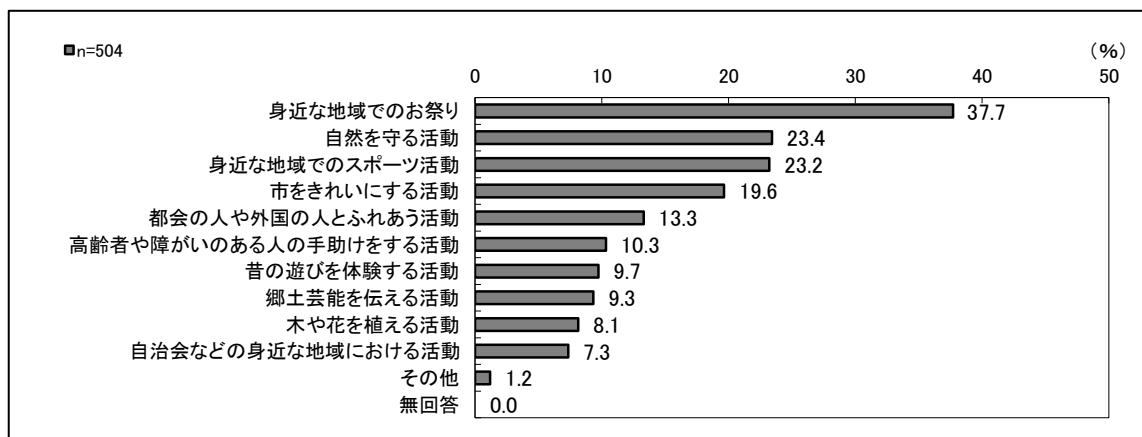
問8 あなたは、次の活動の中で、今後、どの活動に参加してみたいと思いますか。
【複数回答】

- 「身近な地域でのお祭り」、「自然を守る活動」、「身近な地域でのスポーツ活動」の順。

今後参加してみたい活動は、「身近な地域でのお祭り」(37.7%)が第1位、次いで「自然を守る活動」(23.4%)、「身近な地域でのスポーツ活動」(23.2%)と続き、“環境保全”をはじめ、“快適・安全・安心な居住環境の整備”に高校生の関心が集まっていることがうかがえます。その他では、「市をきれいにする活動」(19.6%)、「都会の人や外国の人とふれあう活動」(13.3%)、「高齢者や障がいのある人の手助けをする活動」(10.3%)、「昔の遊びを体験する活動」(9.7%)、「郷土芸能を伝える活動」(9.3%)、「木や花を植える活動」(8.1%)、「自治会などの身近な地域における活動」(7.3%)などの順となっています。

[図表 11・12 参照]

図表 11 今後参加してみたい活動（全体／複数回答）



図表 12 今後参加してみたい活動

(全体・学校名・性別・学年・居住地区—上位3位／複数回答)

(単位：%)

		第1位	第2位	第3位
全体		身近な地域でのお祭り 37.7	自然を守る活動 23.4	身近な地域でのスポーツ活動 23.2
学校名	竹田高校	身近な地域でのお祭り 39.1	身近な地域でのスポーツ活動 26.2	自然を守る活動 20.2
	久住高原農業高校	身近な地域でのお祭り 45.1	自然を守る活動 36.6	市をきれいにする活動 19.5
	竹田南高校	身近な地域でのお祭り 29.2	市をきれいにする活動 24.2	自然を守る活動 22.5
性別	男子	身近な地域でのお祭り 32.7	身近な地域でのスポーツ活動 28.2	自然を守る活動 25.9
	女子	身近な地域でのお祭り 43.0	都会の人や外国の人とふれあう活動 22.2	自然を守る活動 19.9
学年	1年生	身近な地域でのお祭り 44.2	自然を守る活動 26.7	身近な地域でのスポーツ活動 26.2
	2年生	身近な地域でのお祭り 35.9	身近な地域でのスポーツ活動 22.3	自然を守る活動 19.0
	3年生	身近な地域でのお祭り 32.4	自然を守る活動 25.0	市をきれいにする活動／身近な地域でのスポーツ活動 20.9
居住地区	旧竹田市	身近な地域でのお祭り 35.4	身近な地域でのスポーツ活動 25.2	自然を守る活動 23.8
	旧荻町	身近な地域でのお祭り 47.8	自然を守る活動 30.4	身近な地域でのスポーツ活動 21.7
	旧久住町	身近な地域でのお祭り 49.4	自然を守る活動 31.5	身近な地域でのスポーツ活動 20.2
	旧直入町	身近な地域でのお祭り／身近な地域でのスポーツ活動 29.4		自然を守る活動／都会の人や外国の人とふれあう活動 23.5
	その他	身近な地域でのお祭り 33.7	市をきれいにする活動／身近な地域でのスポーツ活動 21.9	



今後のまちづくりのための 高校生アンケート調査ご協力をお願い

みなさんこんにちは。

竹田市では、これからのまちづくりに向けて、竹田市総合計画（将来どのような市になることを目標に、どのような取り組みを行うかをまとめた計画）をつくることになりました。

このアンケート調査は、新しい総合計画をつくるにあたって、高校生のみなさんのご意見をお聞きし、参考にするために行うものです。

これからの竹田市のまちづくりを、みなさんと一緒に考えていきたいと思っておりますので、ご意見をお聞かせください。

令和3年 12月

竹田市長 土居昌弘

—— お答えにあたってのお願い ——

1. 答えは、問ごとに（1つに○印）、（2つまで○印）などそれぞれ決められていますので、間違えないようにしてください。

○印は、番号を囲むように濃くつけてください。（例 **①**。）

2. お答えいただいたアンケート票は、担任の先生に提出してください。

竹田市役所

企画情報課 総合政策室

電話：0974-63-4801

FAX：0974-63-0995



問4 あなたは、竹田市の魅力はどのようなところだと思いますか。

(3つまで○印)

- | | |
|------------------|------------------------|
| 1. 人がやさしい | 10. お医者さんにかかりやすい |
| 2. おいしい農産物がある | 11. お年寄りが元気だ |
| 3. 買物がしやすい | 12. 子どもを育てやすい |
| 4. 働く場所が多い | 13. 文化・スポーツ活動が盛んだ |
| 5. 魅力ある観光スポットがある | 14. 学校が充実している |
| 6. 道路・交通が便利だ | 15. 遊び場が多い |
| 7. インターネットが使いやすい | 16. 特に魅力はない |
| 8. 自然や景色がすばらしい | 17. その他(※具体的に書いてください。) |
| 9. 災害や犯罪が少ない | () |

問5 あなたは、竹田市の課題はどのようなところだと思いますか。

(3つまで○印)

- | | |
|-------------------|------------------------|
| 1. 人がやさしくない | 10. お医者さんにかかりにくい |
| 2. おいしい農産物が少ない | 11. お年寄りに元気がない |
| 3. 買物がしにくい | 12. 子どもを育てにくい |
| 4. 働く場所が少ない | 13. 文化・スポーツ活動が盛んでない |
| 5. 魅力ある観光スポットが少ない | 14. 学校が充実していない |
| 6. 道路・交通が不便だ | 15. 遊び場が少ない |
| 7. インターネットが使いにくい | 16. 特に課題はない |
| 8. 自然や景色が悪い | 17. その他(※具体的に書いてください。) |
| 9. 災害や犯罪が多い | () |

これからの竹田市のことについておたずねします。

問6 あなたは、今後のまちづくりで、特にどのようなところに力を入れてほしいと思いますか。(3つまで○印)


- | |
|-----------------------------|
| 1. みんなで協力してまちづくりをしてほしい |
| 2. 都会の人や外国の人とふれあう機会を増やしてほしい |
| 3. 農林業・畜産業を盛んにしてほしい |
| 4. 買物をしやすくしてほしい |
| 5. 働く場を増やしてほしい |
| 6. 観光を盛んにし、人がたくさん来るようにしてほしい |
| 7. 道路を便利にしてほしい |
| 8. バスを便利にしてほしい |
| 9. インターネットを使いやすくしてほしい |
| 10. 人が住む家を増やしてほしい |
| 11. 市外から移り住む人を増やしてほしい |
| 12. 公園や遊び場をつくってほしい |
| 13. 自然や景色を守ったり、市をきれいにしてほしい |
| 14. 火事や地震から守ってほしい |
| 15. 犯罪から守ってほしい |
| 16. 住民の健康づくりに力を入れてほしい |
| 17. お医者さんにかかりやすくしてほしい |
| 18. お年寄りや障がいのある人を大切にしてほしい |
| 19. 子どもがたくさん生まれるようにしてほしい |
| 20. 文化・スポーツ活動を盛んにしてほしい |
| 21. 学校を充実してほしい |
| 22. その他(※具体的に書いてください。) |
| () |



問7 あなたは、今後、竹田市をどのような特色のある市にすべきだと思いますか。
(3つまで○印)

<ol style="list-style-type: none">1. みんなで協力してまちづくりを進める市2. 農林業・畜産業を大切にする市3. 商工業が盛んな市4. 観光が盛んな市5. 自然や環境にやさしい市6. 快適で安全・安心に暮らせる市7. 健康づくりや福祉が充実した市8. 子どもの保育や教育が充実した市9. 文化活動が盛んな市10. スポーツ活動が盛んな市11. 歴史的なものを大切にする市12. その他(※具体的に書いてください。) <p>()</p>

問8 あなたは、次の活動の中で、今後、どの活動に参加してみたいと思いますか。
(2つまで○印)

<ol style="list-style-type: none">1. 自治会などの身近な地域における活動2. 自然を守る活動3. 市をきれいにする活動(掃除・空き缶拾いなど)4. 木や花を植える活動5. お年寄りや障がいのある人の手助けをする活動6. 郷土芸能を伝える活動7. 昔の遊びを体験する活動8. 身近な地域でのお祭り9. 身近な地域でのスポーツ活動10. 都会の人や外国の人とふれあう活動11. その他(※具体的に書いてください。) <p>()</p>	
--	---

自由意見を書いてみてください。

問9 最後に、あなたが将来に向けて市の行政(竹田市)に望むことや、まちづくりに関する意見・提案などがありましたら、自由にご記入ください。

自由意見欄

--



ご協力ありがとうございました。