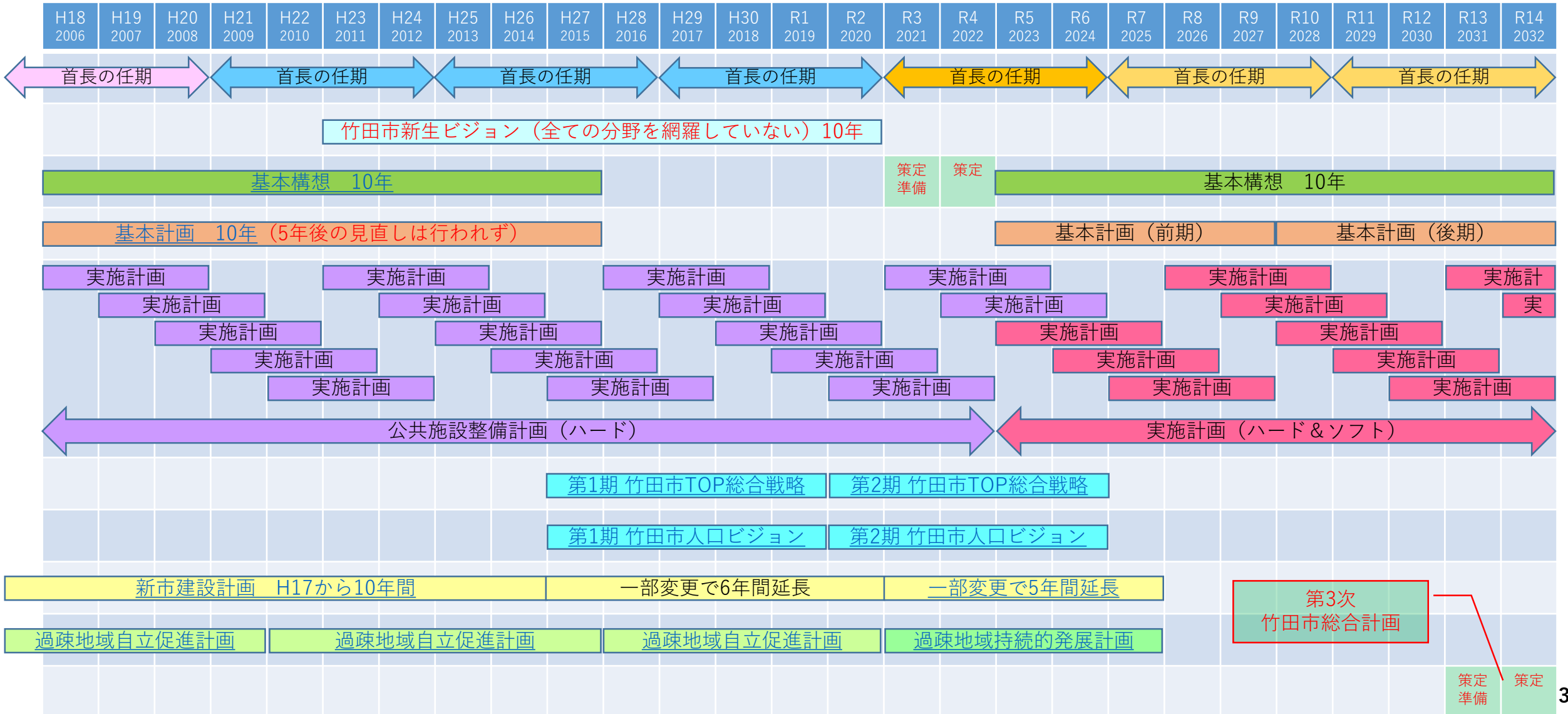


人口等資料 (国勢調査結果、RESASほか)

第2次竹田市総合計画の進捗状況について

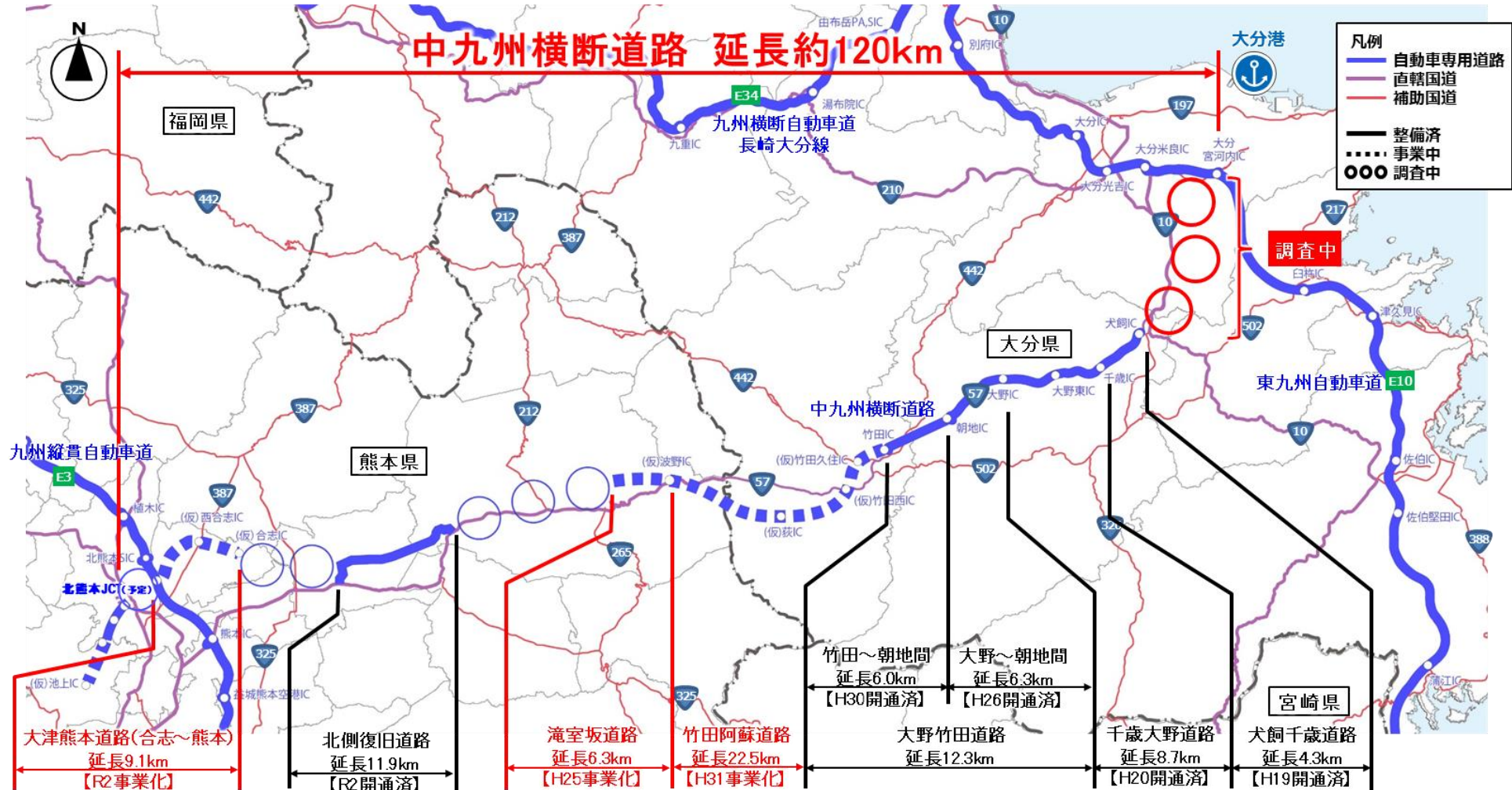
年月日	議会	行政	市民	内容	備考
R3.6.4	○			令和3年竹田市議会 第2回定例会	土居市長が所信表明で総合計画を策定する旨言及
R3.7.28	○			令和3年竹田市議会 第4回臨時会	総合計画策定に係る予算可決（債務負担行為設定）
R3.8.27		○		第1回竹田市総合計画策定プロジェクト会議	策定に向けた庁内の意思統一（副市長を委員長に各課長で構成）
R3.9.8	○			令和3年竹田市議会 第3回定例会	一般質問の中で策定の作業状況を説明
R3.9.28		○		公募型プロポーザルによるコンサル決定【株ぎょうせい】	R3.8.26公告，契約日：R3.10.1，契約期間：R3.10.2～R5.3.20
R3.10.1			○	広報たけた10月号【第2次竹田市総合計画策定スタート】	策定の目的，イメージ図，体制図，主なスケジュールについて周知
R3.10.7		○		第1回竹田市総合計画策定ワーキングチーム	49名（部会：総務財政，保健福祉，生活環境，産業建設，教育）
R3.11.16		○		コンサルタント【株ぎょうせい】市内現地視察	市内一円を満遍なく回り，多くの公共施設等も確認
R3.11.16		○		第2回竹田市総合計画策定ワーキングチーム	策定手法概要，SWOT分析手法概要，市民アンケート，etc.
R3.11.17		○		竹田市長トップインタビュー実施	現状と課題，市政運営の理念や考え方，今後4年間のToDo，その他
R3.12.8			○	まちづくり市民アンケート調査実施【紙媒体，広報たけた】	対象：18歳以上の市民2,000人，回収率：41%（813件），2/1㍻
R3.12.13			○	まちづくり高校生アンケート調査実施【Web，GIGAスクール】	対象：市内3校の高校1年～3年生，回答数：504件，1/21㍻
R3.12.13			○	まちづくり中学生アンケート調査実施【Web，GIGAスクール】	対象：市内6校の中学1年～3年生，回答数：355件，1/16㍻
R3.12.27			○	竹田市総合計画審議会の市民委員募集【HP，広報たけた】	対象：18歳以上の市民，人数：若干名，募集期間：R4.1.4～1.31
R4.1.17		○		第1次竹田市総合計画の事業評価に係る各課ヒアリング	対象：27部署，調査項目：257項目，実施期間：R4.1.17～1.19
R4.3.2	○			令和4年竹田市議会 第1回定例会	全員協議会後の場で進捗状況について経過報告
R4.3.22		○		若手職員研修会	入庁3年以内の職員を対象に前3回の研修を開催
R4.3.22			○	第1回竹田市総合計画審議会	審議会委員20名以内で委嘱【うち公募市民委員1名】

竹田市における総合計画等の策定状況



中九州横断道路の整備状況

- 中九州横断道路は、大分市から熊本市に至る約120kmの高規格道路として整備を推進。
- これまでに約37kmが開通済であり、現在、竹田阿蘇道路、滝室坂道路、大津熊本道路(合志～熊本)の3区間(約38km)にて事業中。



国道57号 竹田阿蘇道路概要

- 竹田阿蘇道路は、中九州横断道路の一部を形成する大分県竹田市から熊本県阿蘇市までの延長22.5km(大分県:16.9km、熊本県:5.6km)の自動車専用道路。
- 令和3年度は、道路・構造物詳細設計や環境調査、地質調査、用地調査等を実施中。



教育：児童生徒数一覽表（令和3年10月1日現在）

	1年	2年	3年	4年	5年	6年	計
竹田小	24	24	20	26	28	28	150
豊岡小	6	5	4	7	7	5	34
南部小	25	33	26	28	32	30	174
祖峰小	8	8	7	3	7	7	40
菅生小	1	0	4	2	8	1	16
城原小	2	3	5	2	2	7	21
荻小	22	15	23	26	25	21	132
白丹小	3	2	0	2	3	4	14
久住小	11	8	9	5	11	16	60
都野小	7	10	10	8	11	6	52
直入小	15	12	19	8	13	18	85
計	124	120	127	117	147	143	778

※着色は複式学級

	1年	2年	3年	計
竹田中	36	49	40	125
竹田南部中	40	42	28	110
緑ヶ丘中	21	21	19	61
久住中	18	18	22	58
都野中	7	5	9	21
直入中	13	13	16	42
計	135	148	134	417

※上段：年少（外数）

幼稚園	計
竹田幼	20
南部幼	25
直入幼	5
計	50

教育：学校・学年別児童生徒数推計一覧表《小学校》（令和3年10月1日現在）

年 度	竹田小学校						
	1	2	3	4	5	6	計
3	24	24	20	26	28	28	150
4	33	24	24	20	26	28	155
5	24	33	24	24	20	26	151
6	20	24	33	24	24	20	145
7	25	20	24	33	24	24	150
8	19	25	20	24	33	24	145
9	33	19	25	20	24	33	154

年 度	豊岡小学校						
	1	2	3	4	5	6	計
3	6	5	4	7	7	5	34
4	5	6	5	4	7	7	34
5	7	5	6	5	4	7	34
6	7	7	5	6	5	4	34
7	2	7	7	5	6	5	32
8	9	2	7	7	5	6	36
9	3	9	2	7	7	5	33

年 度	南部小学校						
	1	2	3	4	5	6	計
3	25	33	26	28	32	30	174
4	22	25	33	26	28	32	166
5	26	22	25	33	26	28	160
6	22	26	22	25	33	26	154
7	15	22	26	22	25	33	143
8	9	15	22	26	22	25	119
9	16	9	15	22	26	22	110

年 度	祖峰小学校						
	1	2	3	4	5	6	計
3	8	8	7	3	7	7	40
4	10	8	8	7	3	7	43
5	8	10	8	8	7	3	44
6	8	8	10	8	8	7	49
7	3	8	8	10	8	8	45
8	4	3	8	8	10	8	41
9	6	4	3	8	8	10	39

年 度	小学校合計						
	1	2	3	4	5	6	計
3	124	120	127	117	147	143	778
4	113	124	120	127	117	147	748
5	110	113	124	120	127	117	711
6	109	110	113	124	120	127	703
7	75	109	110	113	124	120	651
8	79	75	109	110	113	124	610
9	98	79	75	109	110	113	584

年 度	菅生小学校						
	1	2	3	4	5	6	計
3	1	0	4	2	8	1	16
4	0	1	0	4	2	8	15
5	3	0	1	0	4	2	10
6	3	3	0	1	0	4	11
7	3	3	3	0	1	0	10
8	3	3	3	3	0	1	13
9	1	3	3	3	3	0	13

年 度	城原小学校						
	1	2	3	4	5	6	計
3	2	3	5	2	2	7	21
4	4	2	3	5	2	2	18
5	3	4	2	3	5	2	19
6	4	3	4	2	3	5	21
7	2	4	3	4	2	3	18
8	2	2	4	3	4	2	17
9	3	2	2	4	3	4	18

年 度	荻小学校						
	1	2	3	4	5	6	計
3	22	15	23	26	25	21	132
4	10	22	15	23	26	25	121
5	14	10	22	15	23	26	110
6	12	14	10	22	15	23	96
7	9	12	14	10	22	15	82
8	8	9	12	14	10	22	75
9	14	8	9	12	14	10	67

年 度	白丹小学校						
	1	2	3	4	5	6	計
3	3	2	0	2	3	4	14
4	3	3	2	0	2	3	13
5	3	3	3	2	0	2	13
6	5	3	3	3	2	0	16
7	1	5	3	3	3	2	17
8	2	1	5	3	3	3	17
9	3	2	1	5	3	3	17

年 度	久住小学校						
	1	2	3	4	5	6	計
3	11	8	9	5	11	16	60
4	8	11	8	9	5	11	52
5	2	8	11	8	9	5	43
6	8	2	8	11	8	9	46
7	3	8	2	8	11	8	40
8	5	3	8	2	8	11	37
9	6	5	3	8	2	8	32

年 度	都野小学校						
	1	2	3	4	5	6	計
3	7	10	10	8	11	6	52
4	6	7	10	10	8	11	52
5	9	6	7	10	10	8	50
6	9	9	6	7	10	10	51
7	6	9	9	6	7	10	47
8	7	6	9	9	6	7	44
9	8	7	6	9	9	6	45

年 度	直入小学校						
	1	2	3	4	5	6	計
3	15	12	19	8	13	18	85
4	12	15	12	19	8	13	79
5	11	12	15	12	19	8	77
6	11	11	12	15	12	19	80
7	6	11	11	12	15	12	67
8	11	6	11	11	12	15	66
9	5	11	6	11	11	12	56

年度	竹田中学校				竹田南部中学校				緑ヶ丘中学校				久住中学校				都野中学校				直入中学校				中学校合計			
	1	2	3	計	1	2	3	計	1	2	3	計	1	2	3	計	1	2	3	計	1	2	3	計	1	2	3	計
3	36	49	40	125	40	42	28	110	21	21	19	61	18	18	22	58	7	5	9	21	13	13	16	42	135	148	134	417
4	40	36	49	125	38	40	42	120	21	21	21	63	20	18	18	56	6	7	5	18	18	13	13	44	143	135	148	426
5	37	40	36	113	47	38	40	125	25	21	21	67	14	20	18	52	11	6	7	24	13	18	13	44	147	143	135	425
6	35	37	40	112	33	47	38	118	26	25	21	72	7	14	20	41	8	11	6	25	8	13	18	39	117	147	143	407
7	29	35	37	101	37	33	47	117	23	26	25	74	9	7	14	30	10	8	11	29	19	8	13	40	127	117	147	391
8	32	29	35	96	41	37	33	111	15	23	26	64	10	9	7	26	10	10	8	28	12	19	8	39	120	127	117	364
9	32	32	29	93	34	41	37	112	22	15	23	60	14	10	9	33	7	10	10	27	15	12	19	46	124	120	127	371
10	42	32	32	106	32	34	41	107	10	22	15	47	11	14	10	35	6	7	10	23	12	15	12	39	113	124	120	357
11	34	42	32	108	37	32	34	103	14	10	22	46	5	11	14	30	9	6	7	22	11	12	15	38	110	113	124	347
12	31	34	42	107	33	37	32	102	12	14	10	36	13	5	11	29	9	9	6	24	11	11	12	34	109	110	113	332
13	29	31	34	94	21	33	37	91	9	12	14	35	4	13	5	22	6	9	9	24	6	11	11	28	75	109	110	294
14	30	29	31	90	16	21	33	70	8	9	12	29	7	4	13	24	7	6	9	22	11	6	11	28	79	75	109	263
15	39	30	29	98	23	16	21	60	14	8	9	31	9	7	4	20	8	7	6	21	5	11	6	22	98	79	75	252

※ 今回の総合計画は令和14年度が目標年度

大分県の実績 2019年時点

男性：73.72歳、全国1位
(前回2016調査：71.54歳、全国36位)

女性：76.60歳、全国4位
(前回2016調査：75.38歳、全国12位)
(2021年12月発表)

安心・活力・発展プラン
【目標】男性73.75歳、女性77.03歳 (R6年)
前倒して1位を実現 (男性)

祝



3つの鍵

「減塩-3g」「野菜摂取350g」「歩数+1500歩」の推奨

高齢世代

生涯現役社会の構築に向け、高齢者が住み慣れた地域でいきいきと自立した生活が送れるよう「通いの場」や介護予防に注力 (参加率16.3% 全国1位)

働く世代


働く世代が多く時間を過ごす企業と連携し、健康経営事業所を増やし、個人単位でなく「事業所ぐるみ」で健康づくりを推進 (登録2,080社、認定648社) H26~

課題

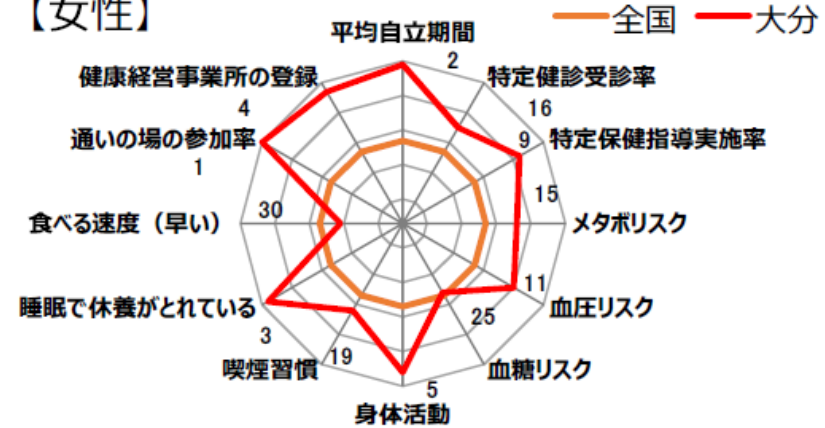
- 男性ともに大きな躍進を遂げたが、順位は調査年により大きく変動
- タイムラグ (公表までに2年) があり、毎年のタイムリーな評価が困難
- 「現在、健康上の理由で日常生活に支障があるか」という質問 (自覚的・主観的健康度) への回答をもとに算出されるため、県民総ぐるみの健康づくりに向け、取り組むべき課題の分析・評価に苦慮

◎ “大分県版” 健康寿命の新たな評価体系の創設（本県の現状）

【男性】



【女性】



客観的な健康指標		男性 順位	女性 順位
第2の健康寿命 お達者度の向上	1 平均自立期間 (要介護2と判定されるまでの平均期間)	5	2
	2 メタボリスク (腹囲リスク該当かつ血圧、代謝、脂質のうち2つ以上のリスクに該当)	16	15
有所見率の改善による 生活習慣病予防	3 血圧リスク (収縮期130mmHg以上、又は拡張期85mmHg以上、又は服薬)	19	11
	4 血糖リスク (空腹時血糖100mg/dl以上)	35	25
健診受診・指導による 健康状況の把握・認識	5 特定健診受診率	16	16
	6 特定保健指導実施率	9	9
生活習慣・健康行動の 改善	7 身体活動 (日常生活において歩行または同等の身体活動を1日1時間以上実施)	7	5
	8 喫煙習慣	34	19
	9 睡眠で休養が十分とれているもの	3	3
	10 人と比較して食べる速度が速い	26	30
仲間づくり、職場ぐるみ での社会環境の改善	11 通いの場の参加率 (全体)	1	1
	12 健康経営事業所登録数 (人口10万対)	4	4

《健康指標をスコア化した全国順位》

男性			女性		
順位	都道府県	順位 スコア	順位	都道府県	順位 スコア
1	静岡県	172	1	大分県	141
2	大分県	175	2	静岡県	161
3	滋賀県	191	3	長野県	162
4	石川県	198	4	滋賀県	188
5	長野県	204	5	新潟県	204
6	新潟県	214	6	石川県	225
7	佐賀県	223	7	島根県	230
8	東京都	232	8	山形県	234
9	山形県	237	9	東京都	235
10	愛知県	251	10	兵庫県	239
10	三重県	251	10	三重県	239

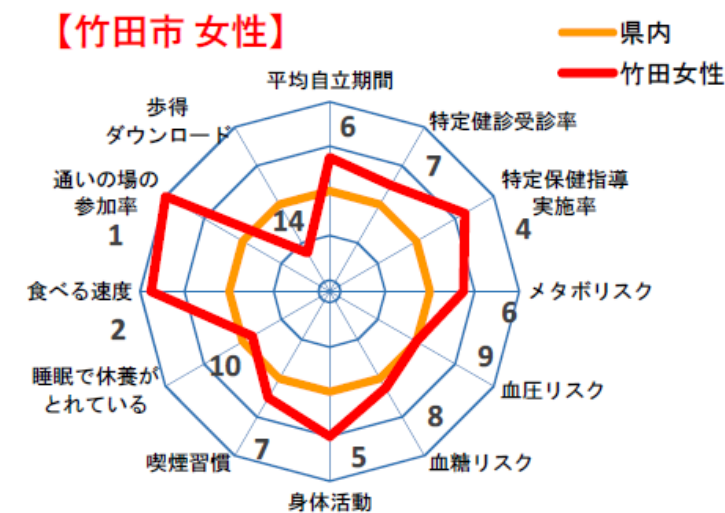
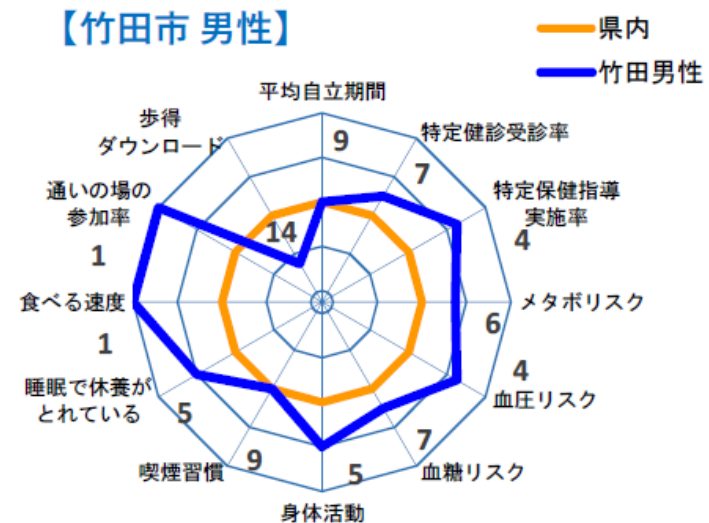
◎ “大分県版” 健康寿命の新たな評価体系の創設（市町村の現状）

【男性】

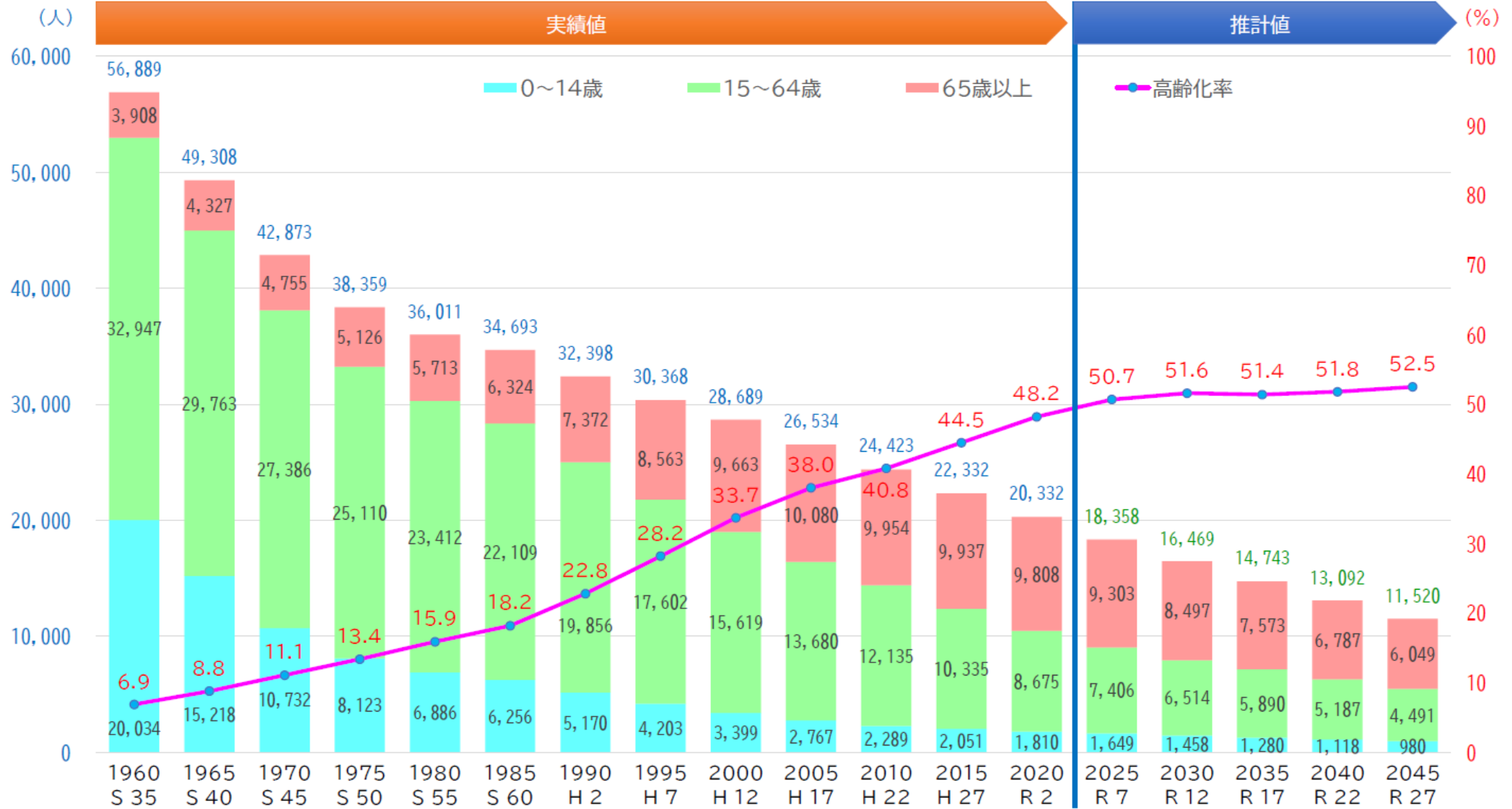
順位	市町村	順位スコア
1	竹田市	72
2	姫島村	100
3	大分市	101
4	臼杵市	102
5	佐伯市	105
5	玖珠町	105
7	豊後高田市	107
8	九重町	111
9	中津市	112
10	杵築市	113
11	日出町	116
12	豊後大野市	120
13	日田市	124
14	津久見市	125
15	国東市	126
16	宇佐市	131
17	由布市	132
18	別府市	150

【女性】

順位	市町村	順位スコア
1	竹田市	79
2	佐伯市	84
3	九重町	94
4	玖珠町	97
5	国東市	102
6	大分市	104
7	日田市	105
8	豊後高田市	107
9	臼杵市	117
10	豊後大野市	118
11	津久見市	119
12	宇佐市	123
13	杵築市	126
14	中津市	127
15	日出町	134
16	別府市	135
17	姫島村	136
18	由布市	145

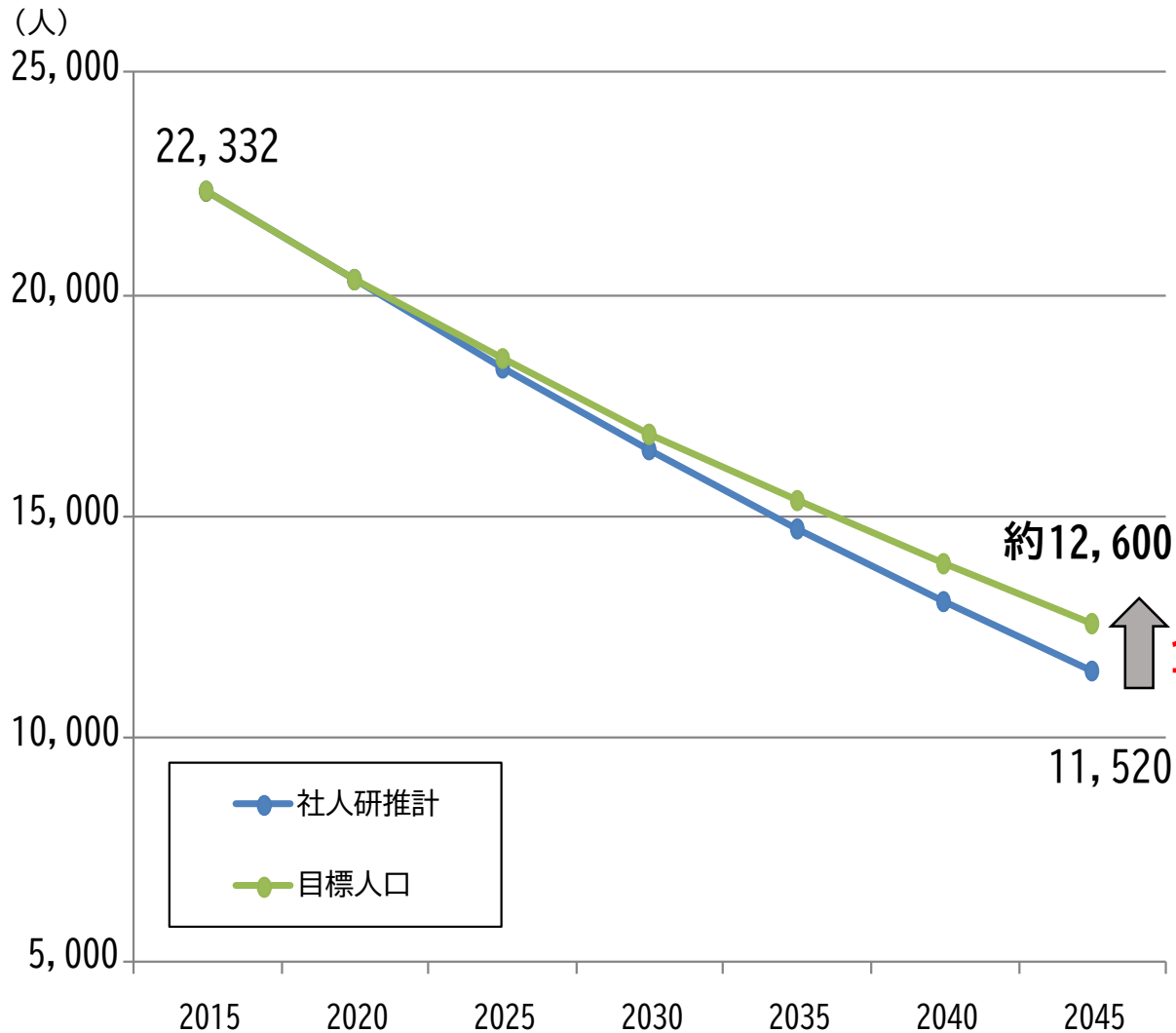


竹田市総人口の推移



資料)総務省「国勢調査」、2025年以降の統計データは国立社会保障・人口問題研究所「日本の地域別将来推計人口(2018年3月)」

今から約25年後の2045年 竹田市の人口が今の半分になることは「**ほぼ 確実**」です



2045年の将来人口を
1,080人増やすために
必要な要件

①合計特殊出生率 ※現在1.5
2025年までに**1.8(!)**
それ以降は**2.1(!)**

②20~40代男女の
社会減抑制**毎年20人(!)**
減り幅を抑え込む
(例) 100人減る予定を80人にする

人口推移

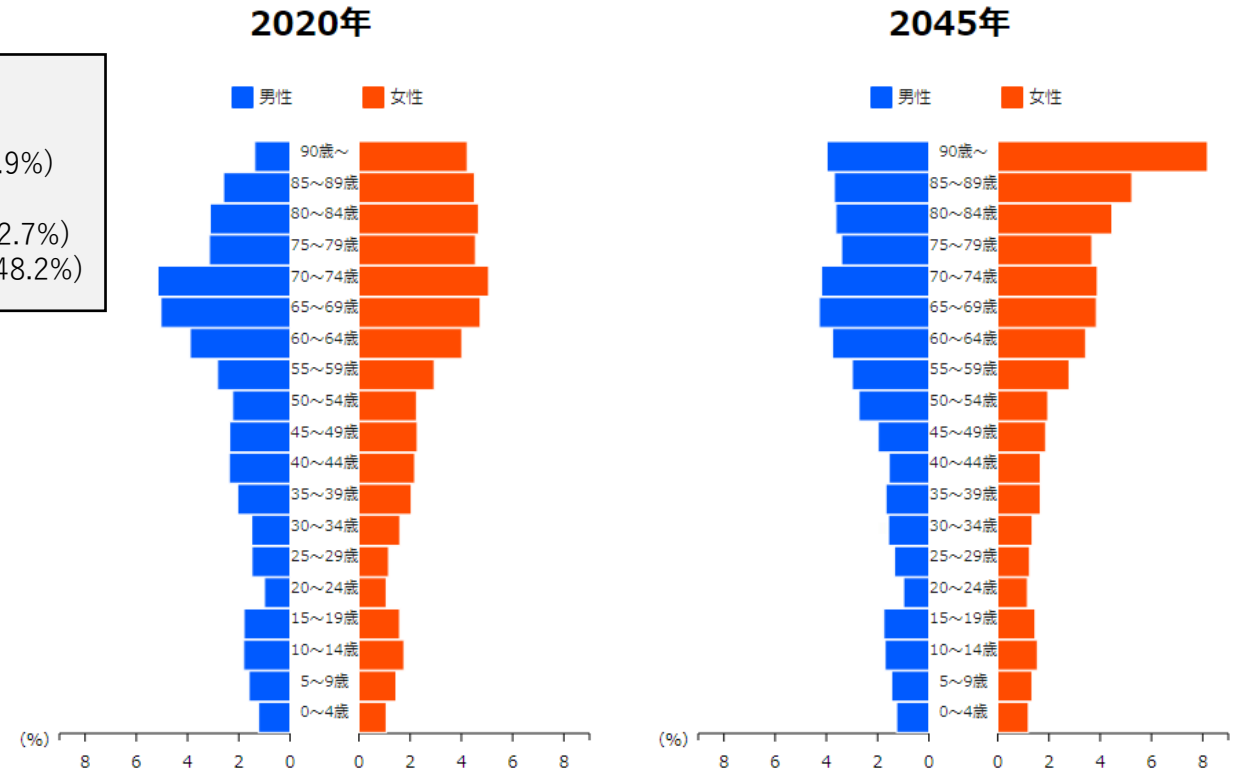
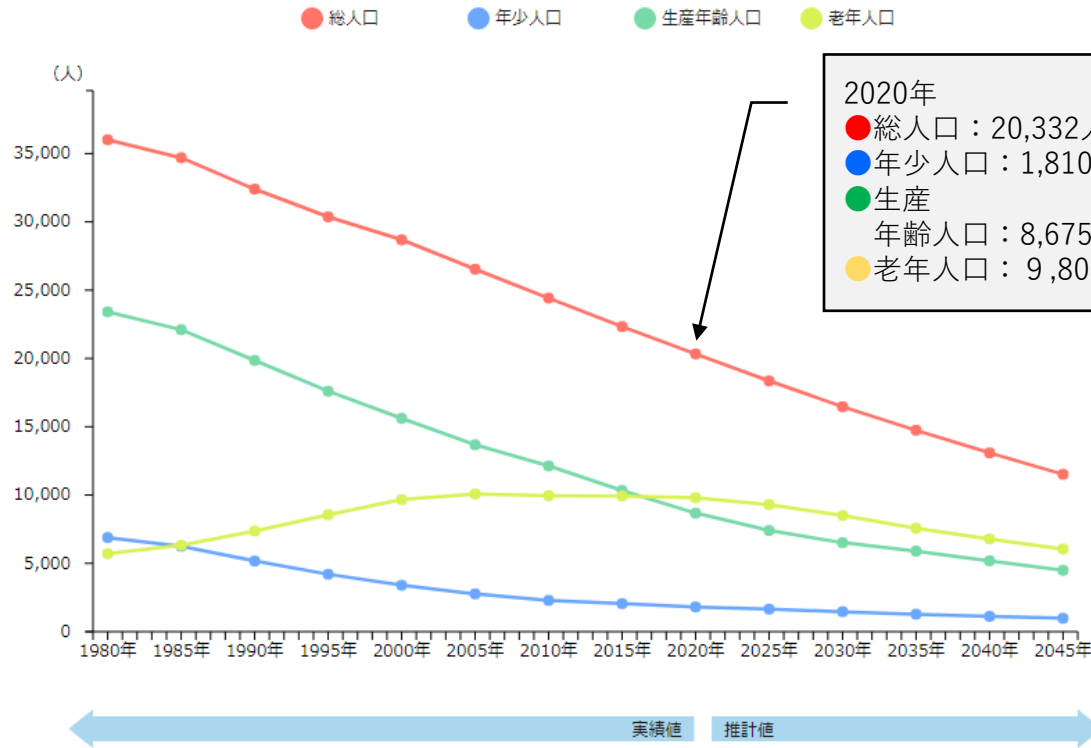
人口推移

大分県竹田市

人口ピラミッド

人口ピラミッド

大分県竹田市



老年人口 (65歳以上)：9,808人 (48.24%)
 生産年齢人口 (15歳～64歳)：8,675人 (42.67%)
 年少人口 (0歳～14歳)：1,810人 (8.9%)

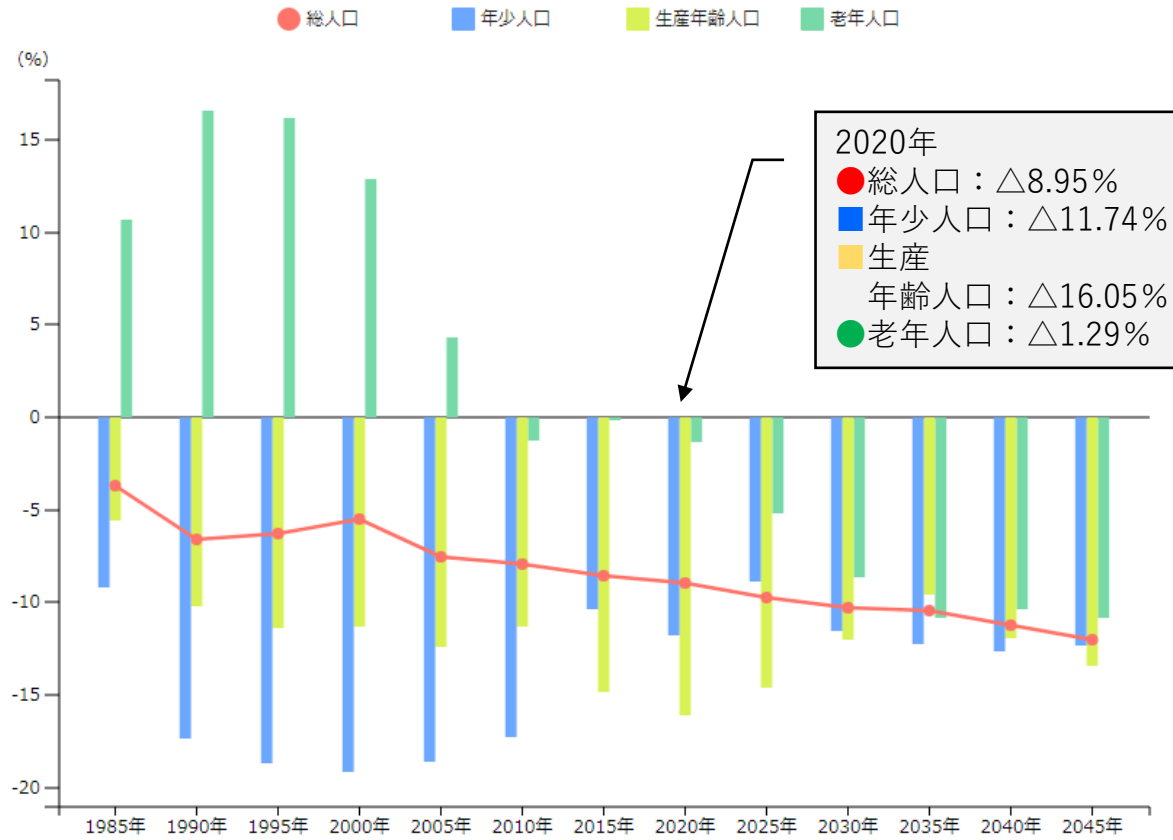
老年人口 (65歳以上)：6,049人 (52.51%)
 生産年齢人口 (15歳～64歳)：4,491人 (38.98%)
 年少人口 (0歳～14歳)：980人 (8.51%)

【出典】
 総務省「国勢調査」、国立社会保障・人口問題研究所「日本の地域別将来推計人口」
 【注記】
 2025年以降は「国立社会保障・人口問題研究所」のデータ(平成30年3月公表)に基づく推計値。
 【その他の留意点】+

人口増減

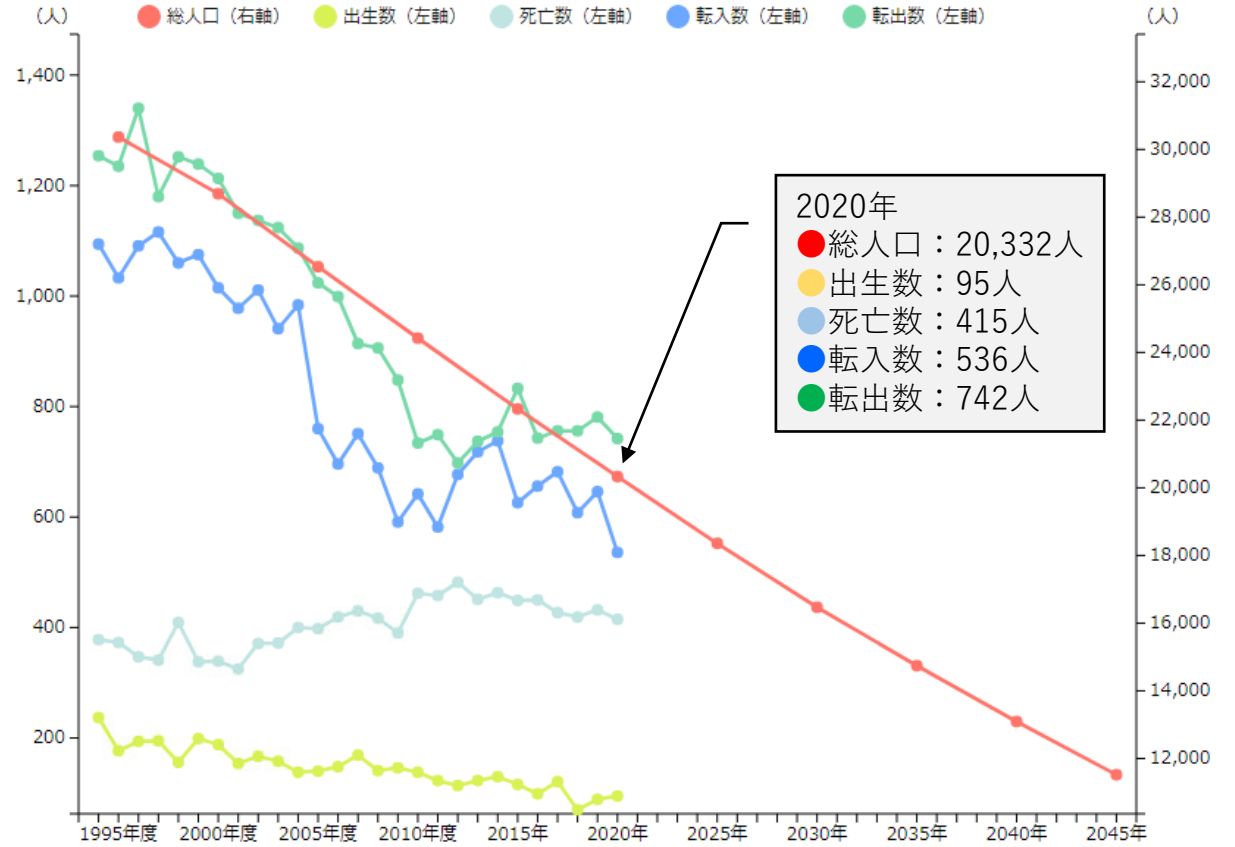
人口増減

大分県竹田市



出生数・死亡数 / 転入数・転出数

大分県竹田市



実績値

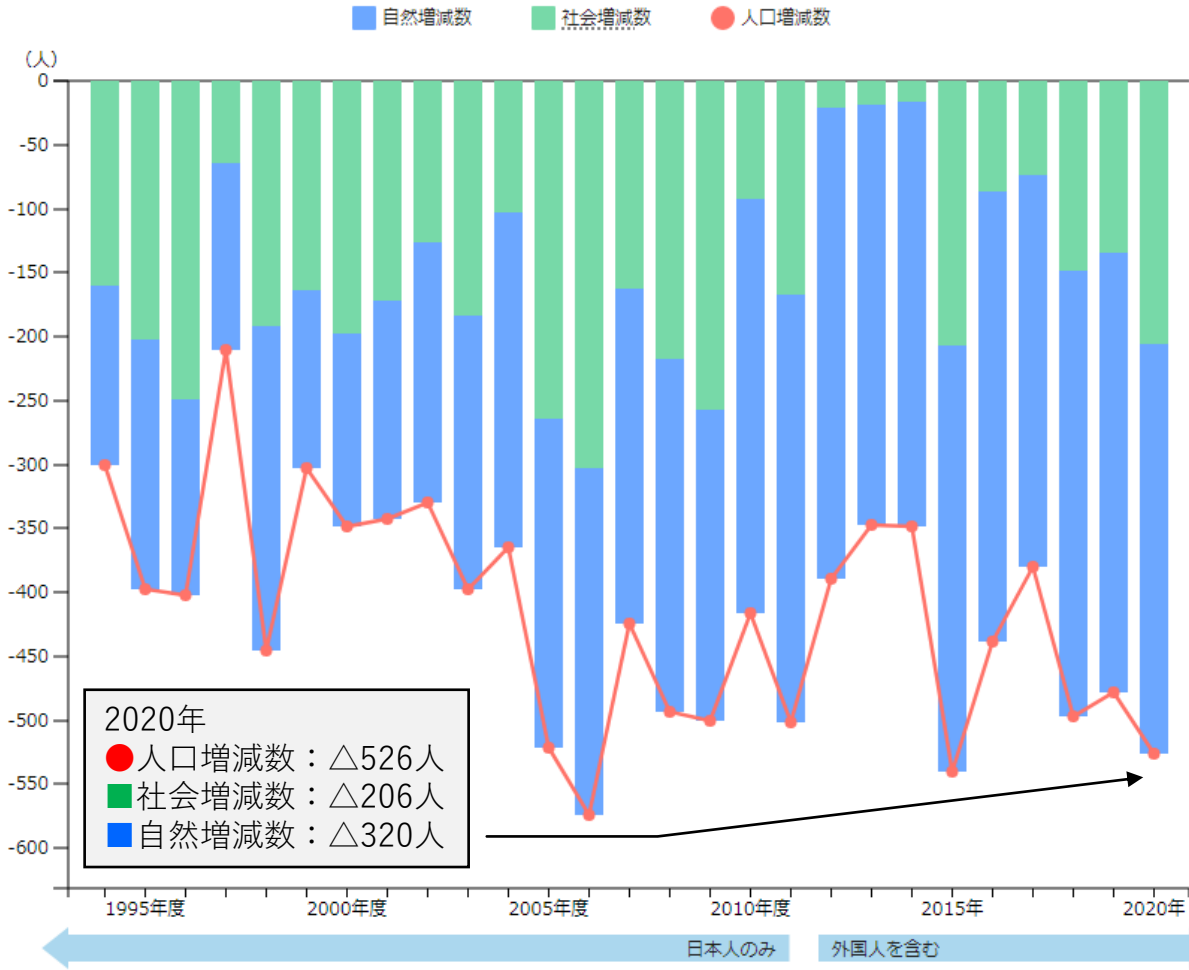
推計値

実績値

推計値

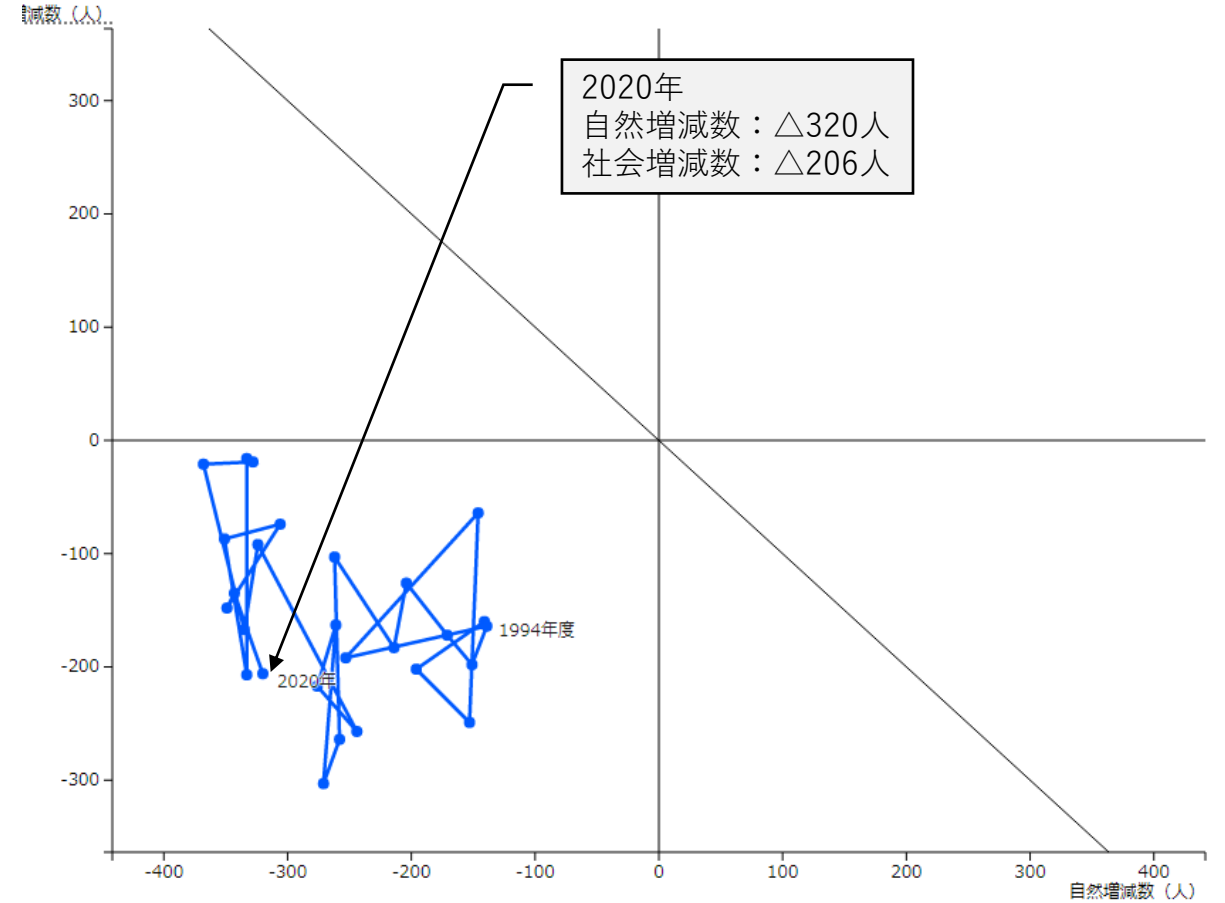
自然増減・社会増減の推移(折れ線)

大分県竹田市



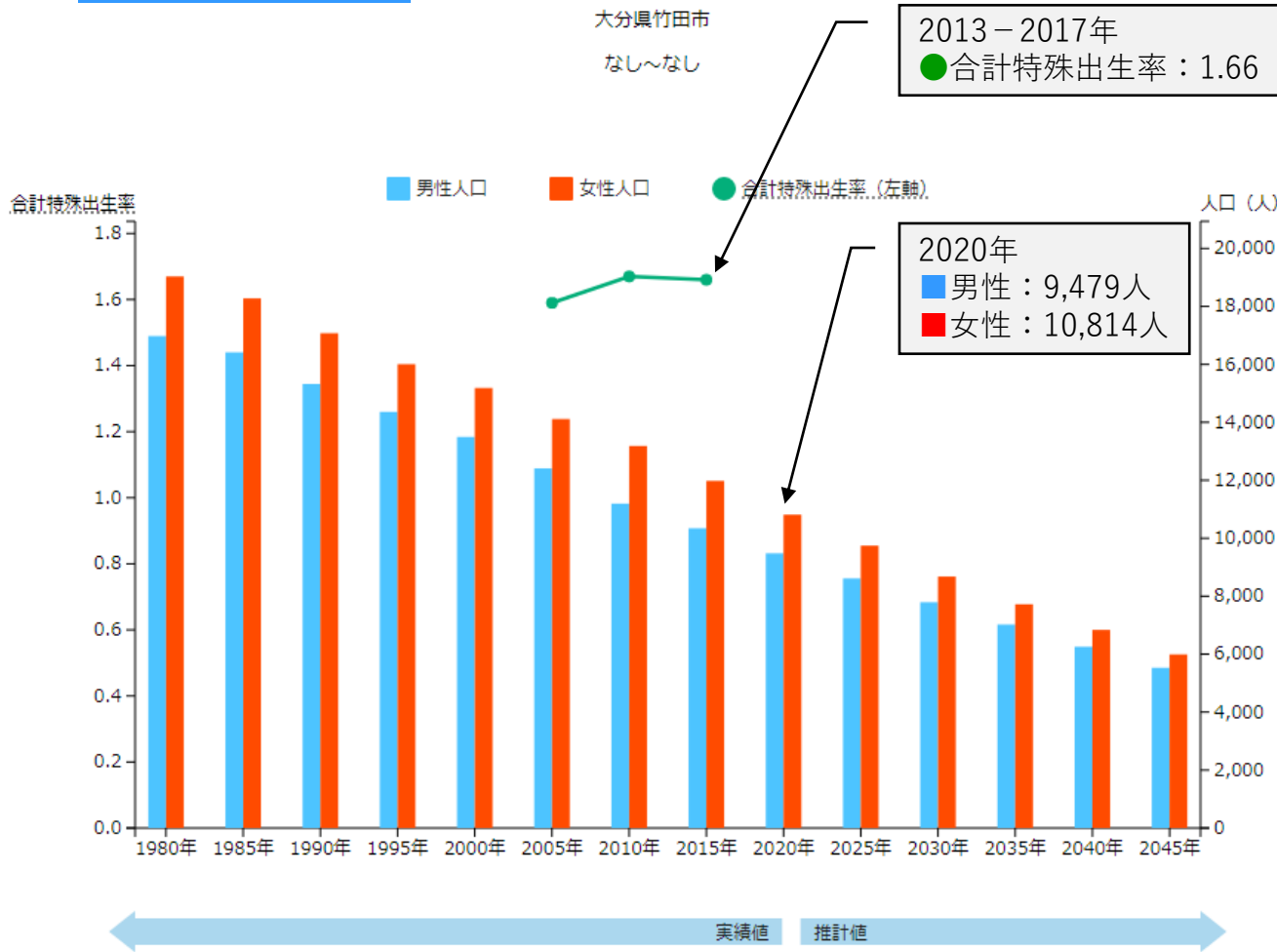
自然増減・社会増減の推移(散布図)

大分県竹田市



人口の自然増減

合計特殊出生率と人口推移




人口の社会増減

From-to分析 (定住人口)

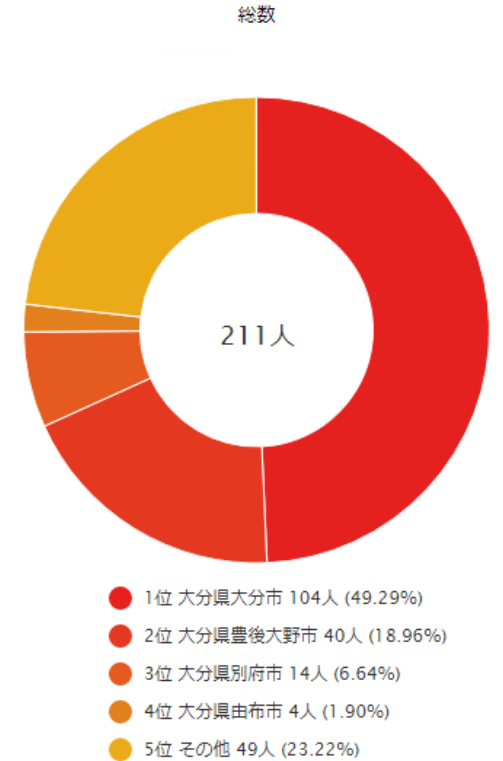
大分県竹田市
2020年

性別：男女計
年代：全年代

転入超過数内訳



転出超過数内訳



人口の社会増減

From-to分析 (定住人口)

大分県竹田市

2020年

性別：男
年代：全年代

転入超過数内訳

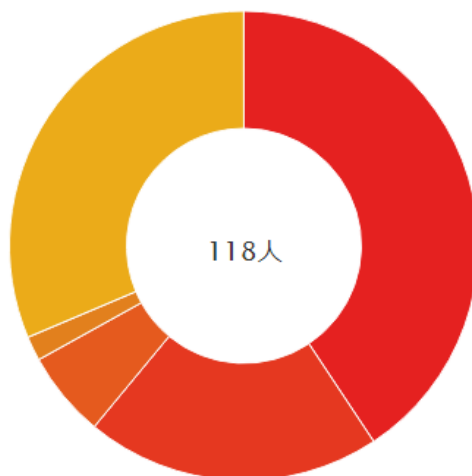
男性 総数



- 1位 福岡県北九州市 6人 (100.00%)

転出超過数内訳

男性 総数



- 1位 大分県大分市 48人 (40.68%)
- 2位 大分県豊後大野市 24人 (20.34%)
- 3位 大分県別府市 7人 (5.93%)
- 4位 大分県由布市 2人 (1.69%)
- 5位 その他 37人 (31.36%)

人口の社会増減

From-to分析 (定住人口)

大分県竹田市

2020年

性別：女
年代：全年代

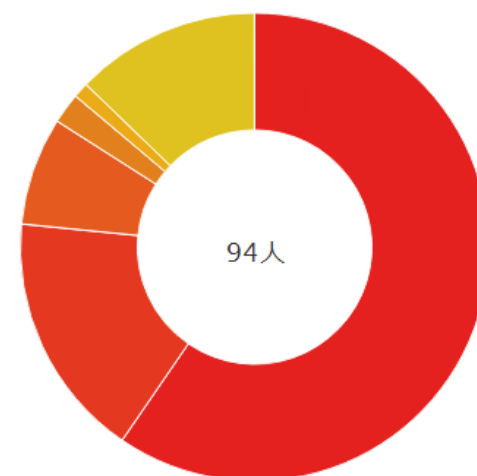
転入超過数内訳

女性 総数

0人
表示対象データがありません

転出超過数内訳

女性 総数



- 1位 大分県大分市 56人 (59.57%)
- 2位 大分県豊後大野市 16人 (17.02%)
- 3位 大分県別府市 7人 (7.45%)
- 4位 大分県由布市 2人 (2.13%)
- 5位 福岡県北九州市 1人 (1.06%)
- 6位 その他 12人 (12.77%)

人口の社会増減

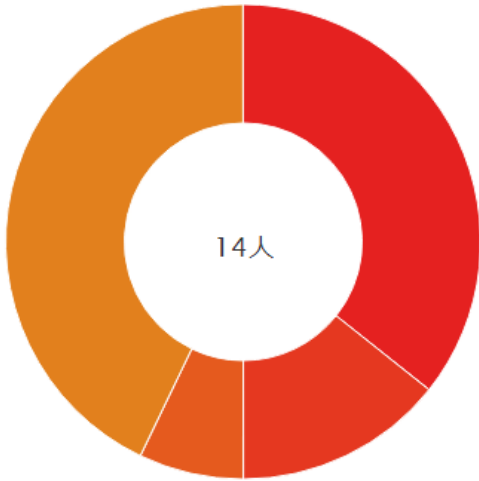
From-to分析 (定住人口)

大分県竹田市
2020年

性別：男
年代：20歳台未満

転入超過数内訳

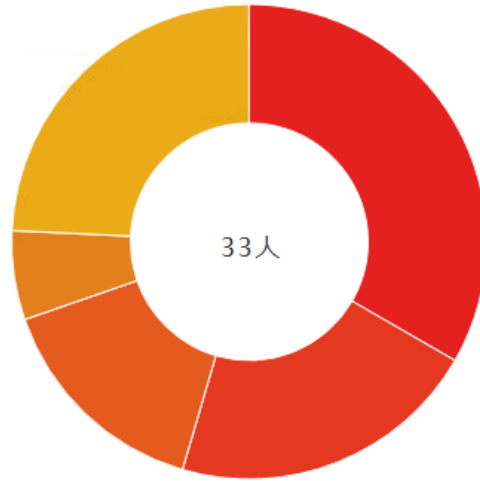
男性 20歳台未満



- 1位 福岡県福岡市 5人 (35.71%)
- 2位 大分県別府市 2人 (14.29%)
- 3位 福岡県北九州市 1人 (7.14%)
- 4位 その他 6人 (42.86%)

転出超過数内訳

男性 20歳台未満



- 1位 大分県豊後大野市 11人 (33.33%)
- 2位 大分県大分市 7人 (21.21%)
- 3位 熊本県熊本市 5人 (15.15%)
- 4位 福岡県久留米市 2人 (6.06%)
- 5位 その他 8人 (24.24%)

人口の社会増減

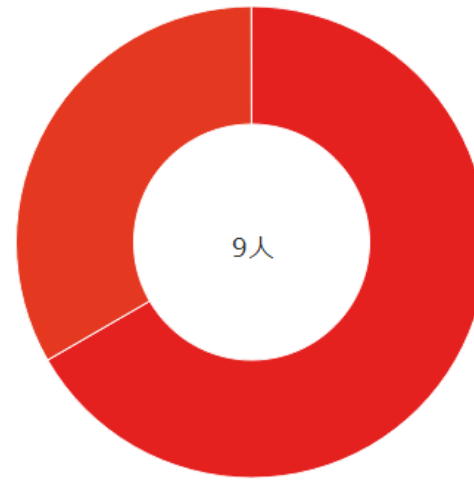
From-to分析 (定住人口)

大分県竹田市
2020年

性別：女
年代：20歳台未満

転入超過数内訳

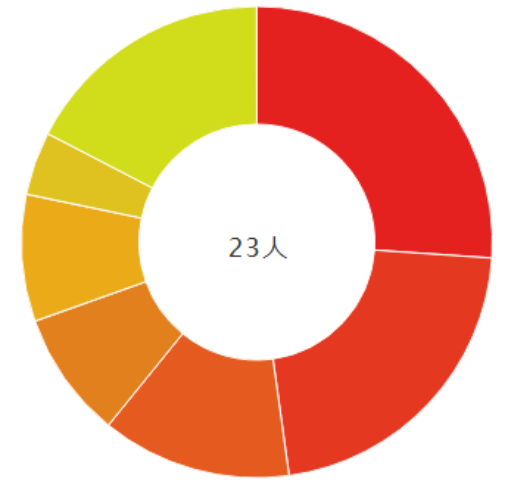
女性 20歳台未満



- 1位 福岡県福岡市 6人 (66.67%)
- 2位 その他 3人 (33.33%)

転出超過数内訳

女性 20歳台未満



- 1位 大分県別府市 6人 (26.09%)
- 2位 大分県大分市 5人 (21.74%)
- 3位 大分県豊後大野市 3人 (13.04%)
- 4位 大分県由布市 2人 (8.70%)
- 4位 福岡県久留米市 2人 (8.70%)
- 6位 福岡県北九州市 1人 (4.35%)

人口の社会増減

From-to分析 (定住人口)

大分県竹田市
2020年

性別：男
年代：20歳台

転入超過数内訳

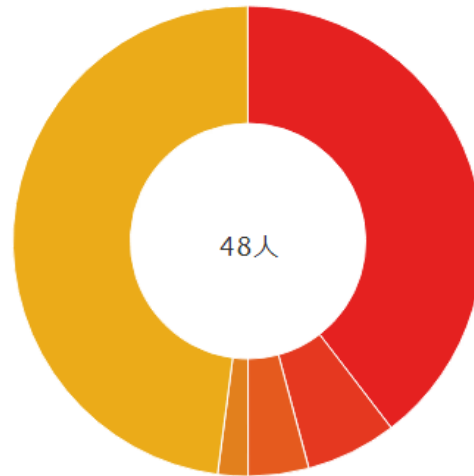
男性 20歳台



- 1位 福岡県北九州市 5人 (100.00%)

転出超過数内訳

男性 20歳台



- 1位 大分県大分市 19人 (39.58%)
- 2位 大分県由布市 3人 (6.25%)
- 3位 大分県別府市 2人 (4.17%)
- 4位 大分県豊後大野市 1人 (2.08%)
- 5位 その他 23人 (47.92%)

人口の社会増減

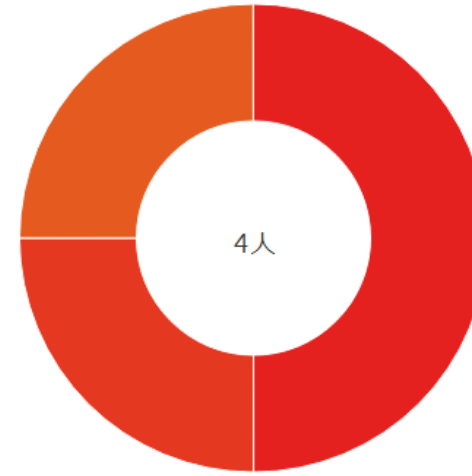
From-to分析 (定住人口)

大分県竹田市
2020年

性別：女
年代：20歳台

転入超過数内訳

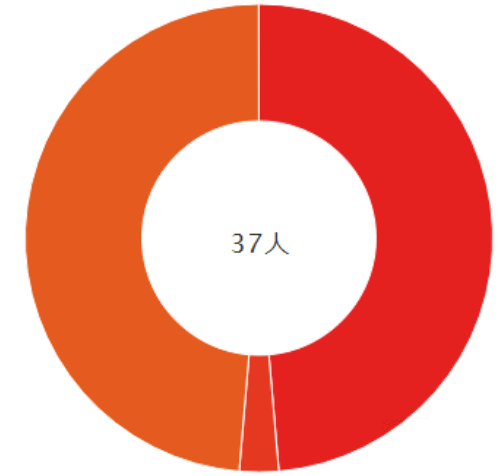
女性 20歳台



- 1位 大分県豊後大野市 2人 (50.00%)
- 2位 大分県由布市 1人 (25.00%)
- 2位 福岡県北九州市 1人 (25.00%)

転出超過数内訳

女性 20歳台



- 1位 大分県大分市 18人 (48.65%)
- 2位 大分県別府市 1人 (2.70%)
- 3位 その他 18人 (48.65%)

人口の社会増減

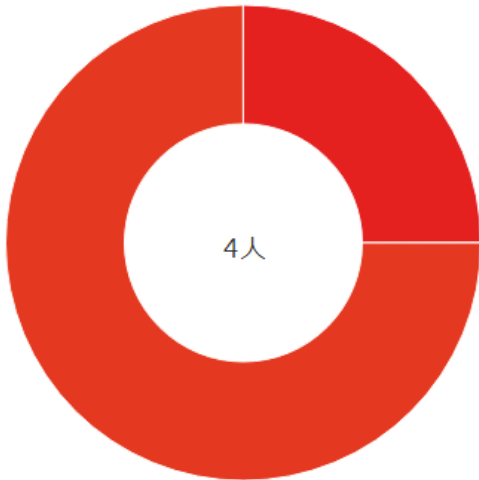
From-to分析 (定住人口)

大分県竹田市
2020年

性別：男
年代：30歳台

転入超過数内訳

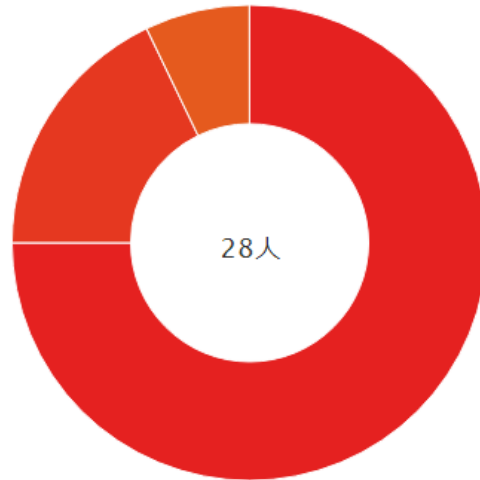
男性 30歳台



- 1位 大分県由布市 1人 (25.00%)
- 2位 その他 3人 (75.00%)

転出超過数内訳

男性 30歳台



- 1位 大分県大分市 21人 (75.00%)
- 2位 大分県豊後大野市 5人 (17.86%)
- 3位 大分県別府市 2人 (7.14%)

人口の社会増減


From-to分析 (定住人口)

大分県竹田市
2020年

性別：女
年代：30歳台

転入超過数内訳

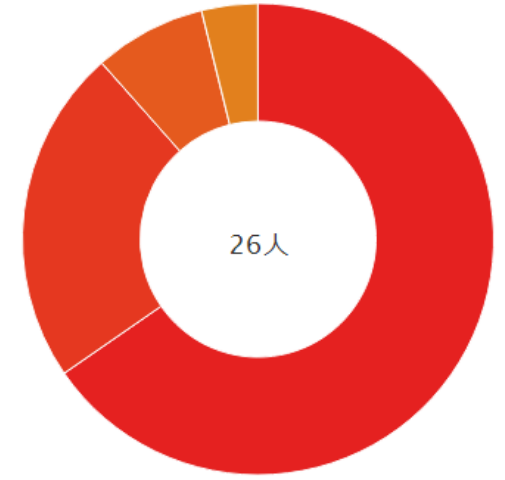
女性 30歳台



- 1位 その他 11人 (100.00%)

転出超過数内訳

女性 30歳台



- 1位 大分県大分市 17人 (65.38%)
- 2位 大分県豊後大野市 6人 (23.08%)
- 3位 大分県由布市 2人 (7.69%)
- 4位 大分県別府市 1人 (3.85%)

人口の社会増減

From-to分析 (定住人口)

大分県竹田市
2020年

性別：男
年代：40歳台

転入超過数内訳

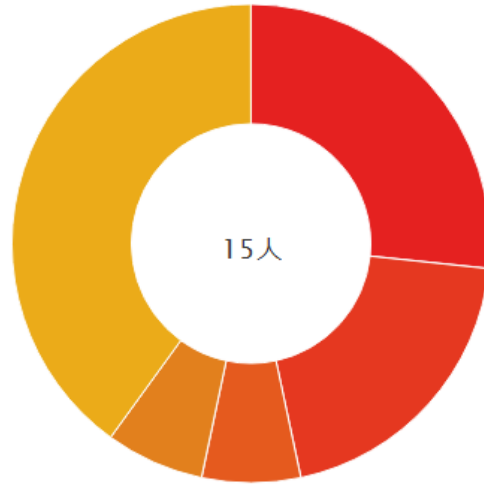
男性 40歳台



● 1位 大分県大分市 4人 (100.00%)

転出超過数内訳

男性 40歳台



● 1位 大分県豊後大野市 4人 (26.67%)
● 2位 大分県別府市 3人 (20.00%)
● 3位 大分県由布市 1人 (6.67%)
● 3位 福岡県北九州市 1人 (6.67%)
● 5位 その他 6人 (40.00%)

人口の社会増減


From-to分析 (定住人口)

大分県竹田市
2020年

性別：女
年代：40歳台

転入超過数内訳

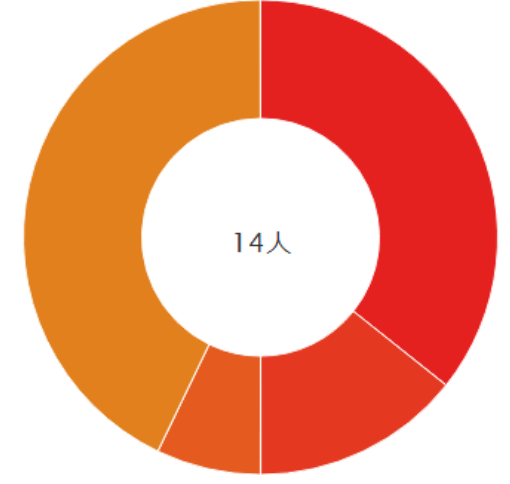
女性 40歳台



● 1位 大分県別府市 2人 (100.00%)

転出超過数内訳

女性 40歳台



● 1位 大分県大分市 5人 (35.71%)
● 2位 大分県豊後大野市 2人 (14.29%)
● 3位 福岡県北九州市 1人 (7.14%)
● 4位 その他 6人 (42.86%)

人口の社会増減


From-to分析 (定住人口)

大分県竹田市
2020年

性別：男
年代：50歳台

転入超過数内訳

男性 50歳台



● 1位 大分県豊後大野市 1人 (100.00%)

転出超過数内訳

男性 50歳台



● 1位 大分県大分市 4人 (50.00%)
● 1位 その他 4人 (50.00%)

人口の社会増減

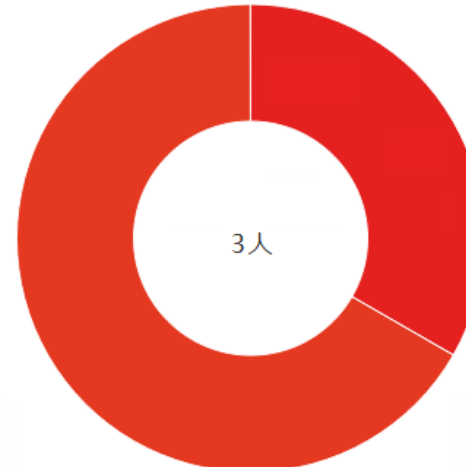
From-to分析 (定住人口)

大分県竹田市
2020年

性別：女
年代：50歳台

転入超過数内訳


女性 50歳台



● 1位 大分県別府市 1人 (33.33%)
● 2位 その他 2人 (66.67%)

転出超過数内訳

女性 50歳台



● 1位 大分県大分市 3人 (100.00%)

人口の社会増減

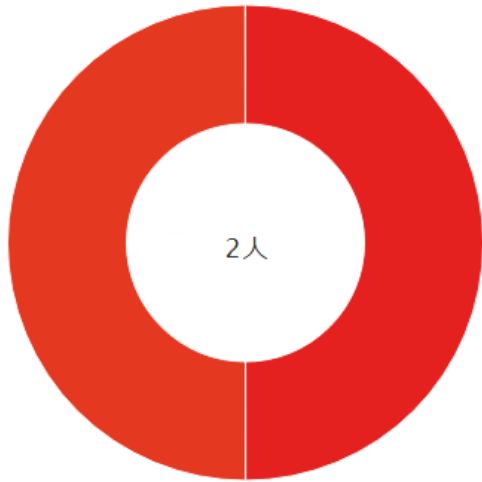
From-to分析 (定住人口)

大分県竹田市
2020年

性別：男
年代：60歳台以上

転入超過数内訳

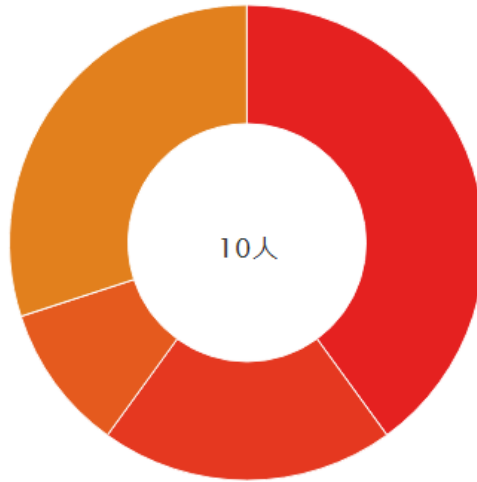
男性 60歳台以上



- 1位 大分県由布市 1人 (50.00%)
- 1位 福岡県北九州市 1人 (50.00%)

転出超過数内訳

男性 60歳台以上



- 1位 大分県豊後大野市 4人 (40.00%)
- 2位 大分県別府市 2人 (20.00%)
- 3位 大分県大分市 1人 (10.00%)
- 4位 その他 3人 (30.00%)

人口の社会増減


From-to分析 (定住人口)

大分県竹田市
2020年

性別：女
年代：60歳台以上

転入超過数内訳

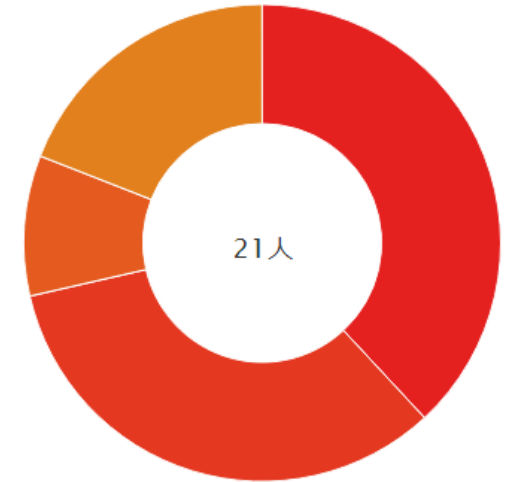
女性 60歳台以上



- 1位 大分県由布市 1人 (100.00%)

転出超過数内訳

女性 60歳台以上



- 1位 大分県大分市 8人 (38.10%)
- 2位 大分県豊後大野市 7人 (33.33%)
- 3位 大分県別府市 2人 (9.52%)
- 4位 その他 4人 (19.05%)

人口の社会増減

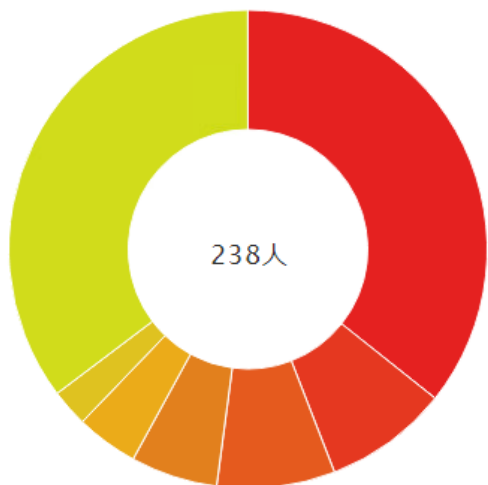
From-to分析 (定住人口)

大分県竹田市
2020年

性別：男
年代：全年代

転入数内訳

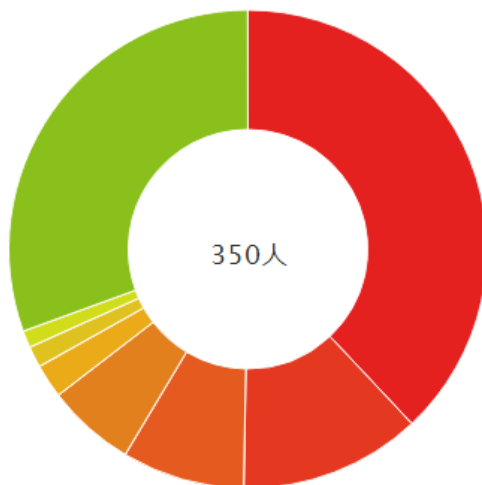
男性 総数



- 1位 大分県大分市 85人 (35.71%)
- 2位 福岡県福岡市 20人 (8.40%)
- 3位 大分県豊後大野市 19人 (7.98%)
- 4位 大分県別府市 14人 (5.88%)
- 5位 福岡県北九州市 10人 (4.20%)
- 6位 大分県由布市 6人 (2.52%)
- 7位 その他 84人 (35.29%)

転出数内訳

男性 総数



- 1位 大分県大分市 133人 (38.00%)
- 2位 大分県豊後大野市 43人 (12.29%)
- 3位 熊本県熊本市 29人 (8.29%)
- 4位 大分県別府市 21人 (6.00%)
- 5位 大分県由布市 8人 (2.29%)
- 6位 福岡県久留米市 5人 (1.43%)
- 7位 福岡県北九州市 4人 (1.14%)
- 8位 その他 107人 (30.57%)

人口の社会増減

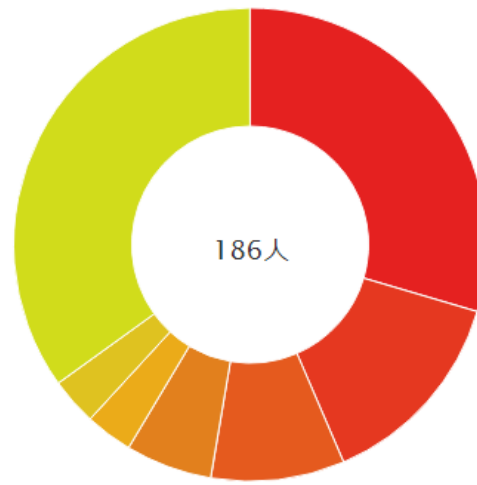
From-to分析 (定住人口)

大分県竹田市
2020年

性別：女
年代：全年代

転入数内訳

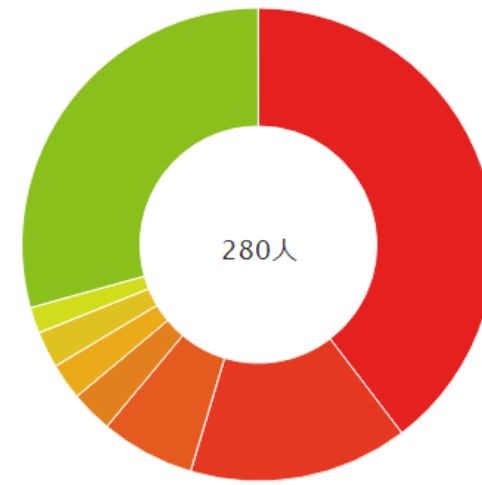
女性 総数



- 1位 大分県大分市 55人 (29.57%)
- 2位 大分県豊後大野市 26人 (13.98%)
- 3位 福岡県福岡市 17人 (9.14%)
- 4位 大分県別府市 11人 (5.91%)
- 5位 大分県由布市 6人 (3.23%)
- 5位 福岡県北九州市 6人 (3.23%)
- 7位 その他 65人 (34.95%)

転出数内訳

女性 総数



- 1位 大分県大分市 111人 (39.64%)
- 2位 大分県豊後大野市 42人 (15.00%)
- 3位 大分県別府市 18人 (6.43%)
- 4位 大分県由布市 8人 (2.86%)
- 5位 熊本県熊本市 7人 (2.50%)
- 5位 福岡県北九州市 7人 (2.50%)
- 7位 福岡県久留米市 5人 (1.79%)
- 8位 その他 82人 (29.29%)

人口の社会増減

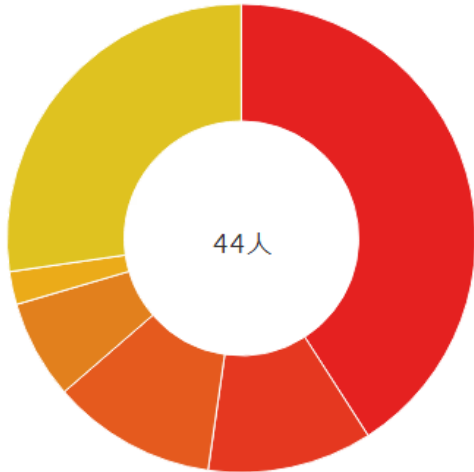
From-to分析 (定住人口)

大分県竹田市
2020年

性別：男
年代：20歳台未満

転入数内訳

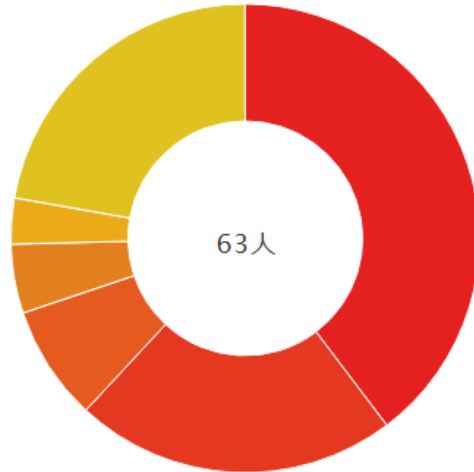
男性 20歳台未満



- 1位 大分県大分市 18人 (40.91%)
- 2位 大分県別府市 5人 (11.36%)
- 2位 福岡県福岡市 5人 (11.36%)
- 4位 大分県豊後大野市 3人 (6.82%)
- 5位 福岡県北九州市 1人 (2.27%)
- 6位 その他 12人 (27.27%)

転出数内訳

男性 20歳台未満



- 1位 大分県大分市 25人 (39.68%)
- 2位 大分県豊後大野市 14人 (22.22%)
- 3位 熊本県熊本市 5人 (7.94%)
- 4位 大分県別府市 3人 (4.76%)
- 5位 福岡県久留米市 2人 (3.17%)
- 6位 その他 14人 (22.22%)

人口の社会増減

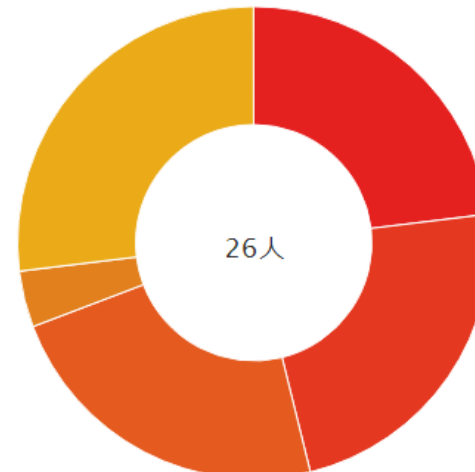
From-to分析 (定住人口)

大分県竹田市
2020年

性別：女
年代：20歳台未満

転入数内訳

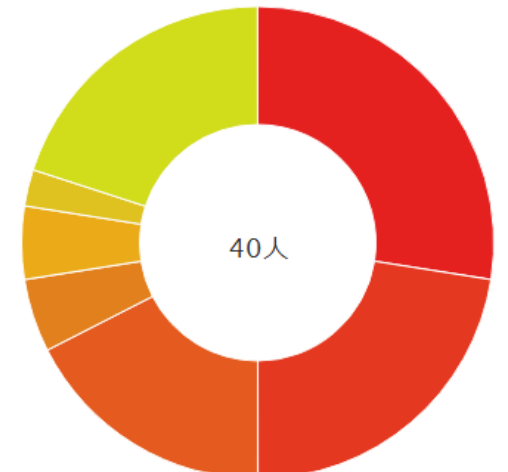
女性 20歳台未満



- 1位 大分県大分市 6人 (23.08%)
- 1位 大分県豊後大野市 6人 (23.08%)
- 1位 福岡県福岡市 6人 (23.08%)
- 4位 大分県別府市 1人 (3.85%)
- 5位 その他 7人 (26.92%)

転出数内訳

女性 20歳台未満



- 1位 大分県大分市 11人 (27.50%)
- 2位 大分県豊後大野市 9人 (22.50%)
- 3位 大分県別府市 7人 (17.50%)
- 4位 福岡県久留米市 2人 (5.00%)
- 4位 大分県由布市 2人 (5.00%)
- 6位 福岡県北九州市 1人 (2.50%)
- 7位 その他 8人 (20.00%)

人口の社会増減

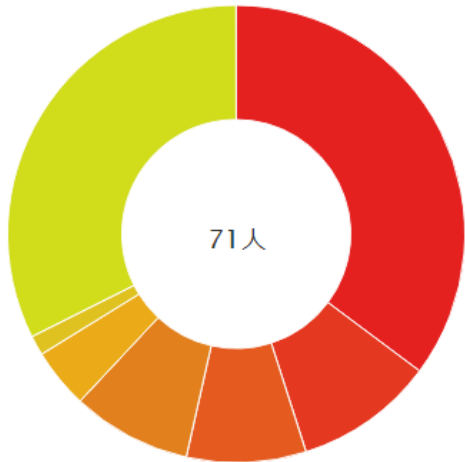
From-to分析 (定住人口)

大分県竹田市
2020年

性別：男
年代：20歳台

転入数内訳

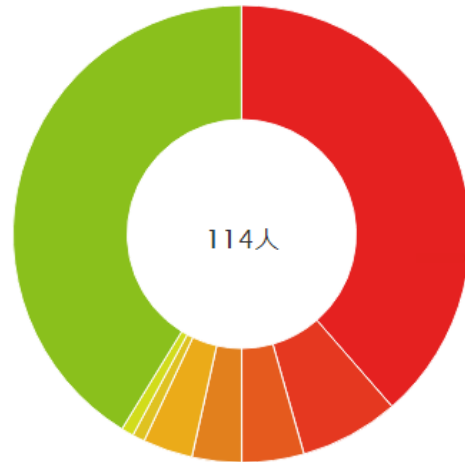
男性 20歳台



- 1位 大分県大分市 25人 (35.21%)
- 2位 大分県豊後大野市 7人 (9.86%)
- 3位 福岡県福岡市 6人 (8.45%)
- 3位 福岡県北九州市 6人 (8.45%)
- 5位 大分県別府市 3人 (4.23%)
- 6位 大分県由布市 1人 (1.41%)
- 7位 その他 23人 (32.39%)

転出数内訳

男性 20歳台



- 1位 大分県大分市 44人 (38.60%)
- 2位 大分県豊後大野市 8人 (7.02%)
- 3位 大分県別府市 5人 (4.39%)
- 4位 大分県由布市 4人 (3.51%)
- 4位 熊本県熊本市 4人 (3.51%)
- 6位 福岡県久留米市 1人 (0.88%)
- 6位 福岡県北九州市 1人 (0.88%)

人口の社会増減

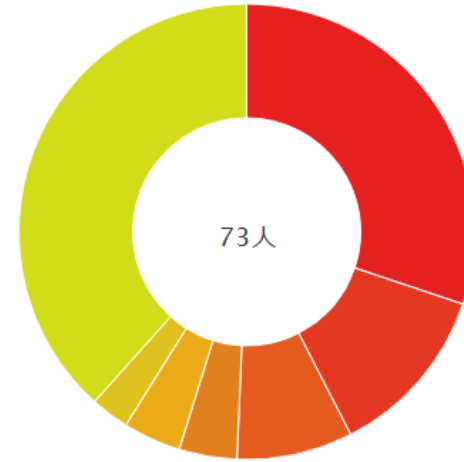
From-to分析 (定住人口)

大分県竹田市
2020年

性別：女
年代：20歳台

転入数内訳

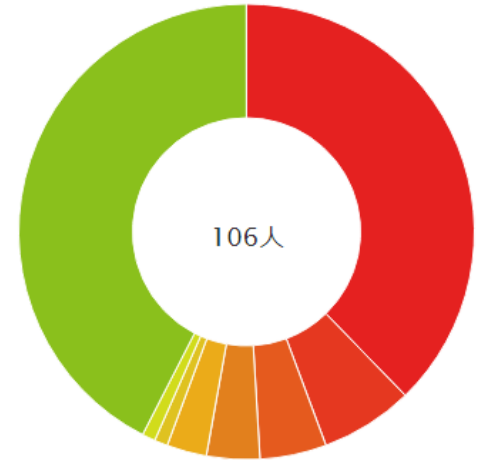
女性 20歳台



- 1位 大分県大分市 22人 (30.14%)
- 2位 大分県豊後大野市 9人 (12.33%)
- 3位 福岡県北九州市 6人 (8.22%)
- 4位 大分県別府市 3人 (4.11%)
- 4位 福岡県福岡市 3人 (4.11%)
- 6位 大分県由布市 2人 (2.74%)
- 7位 その他 28人 (38.36%)

転出数内訳

女性 20歳台



- 1位 大分県大分市 40人 (37.74%)
- 2位 大分県豊後大野市 7人 (6.60%)
- 3位 福岡県北九州市 5人 (4.72%)
- 4位 大分県別府市 4人 (3.77%)
- 5位 熊本県熊本市 3人 (2.83%)
- 6位 福岡県久留米市 1人 (0.94%)
- 6位 大分県由布市 1人 (0.94%)
- 8位 その他 45人 (42.45%)

人口の社会増減

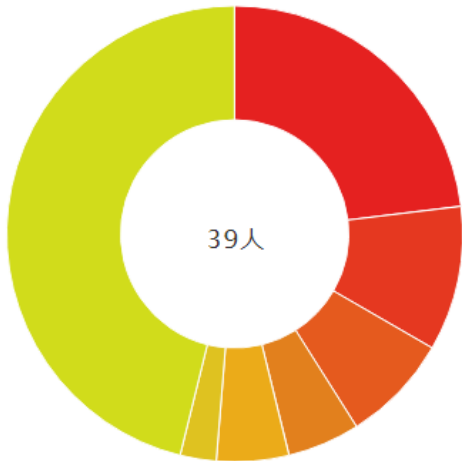
From-to分析 (定住人口)

大分県竹田市
2020年

性別：男
年代：30歳台

転入数内訳

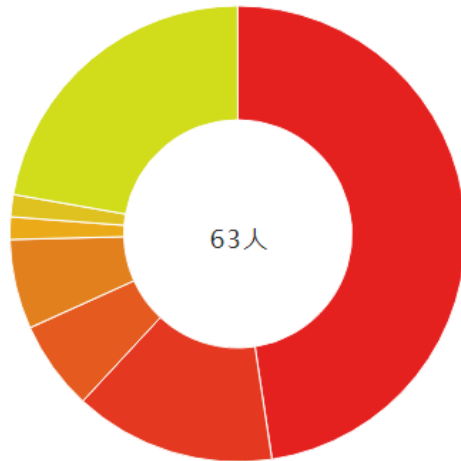
男性 30歳台



- 1位 大分県大分市 9人 (23.08%)
- 2位 大分県豊後大野市 4人 (10.26%)
- 3位 福岡県福岡市 3人 (7.69%)
- 4位 大分県由布市 2人 (5.13%)
- 4位 大分県別府市 2人 (5.13%)
- 6位 福岡県北九州市 1人 (2.56%)
- 7位 その他 18人 (46.15%)

転出数内訳

男性 30歳台



- 1位 大分県大分市 30人 (47.62%)
- 2位 大分県豊後大野市 9人 (14.29%)
- 3位 大分県別府市 4人 (6.35%)
- 3位 熊本県熊本市 4人 (6.35%)
- 5位 大分県由布市 1人 (1.59%)
- 5位 福岡県北九州市 1人 (1.59%)
- 7位 その他 14人 (22.22%)

人口の社会増減

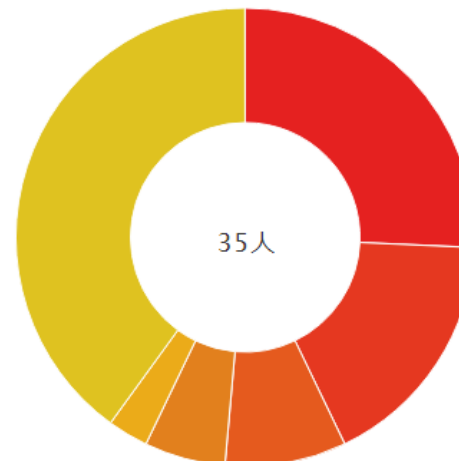
From-to分析 (定住人口)

大分県竹田市
2020年

性別：女
年代：30歳台

転入数内訳

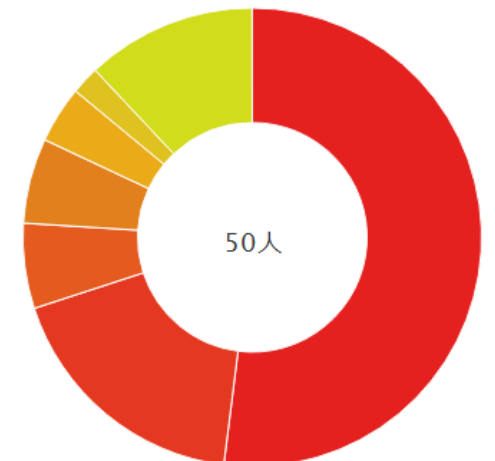
女性 30歳台



- 1位 大分県大分市 9人 (25.71%)
- 2位 福岡県福岡市 6人 (17.14%)
- 3位 大分県豊後大野市 3人 (8.57%)
- 4位 大分県別府市 2人 (5.71%)
- 5位 大分県由布市 1人 (2.86%)
- 6位 その他 14人 (40.00%)

転出数内訳

女性 30歳台



- 1位 大分県大分市 26人 (52.00%)
- 2位 大分県豊後大野市 9人 (18.00%)
- 3位 大分県由布市 3人 (6.00%)
- 3位 大分県別府市 3人 (6.00%)
- 5位 熊本県熊本市 2人 (4.00%)
- 6位 福岡県久留米市 1人 (2.00%)
- 7位 その他 6人 (12.00%)

人口の社会増減

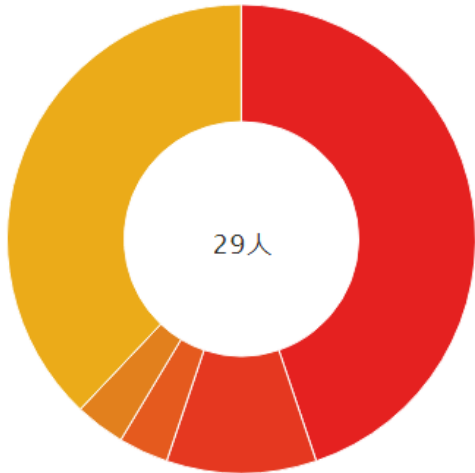
From-to分析 (定住人口)

大分県竹田市
2020年

性別：男
年代：40歳台

転入数内訳

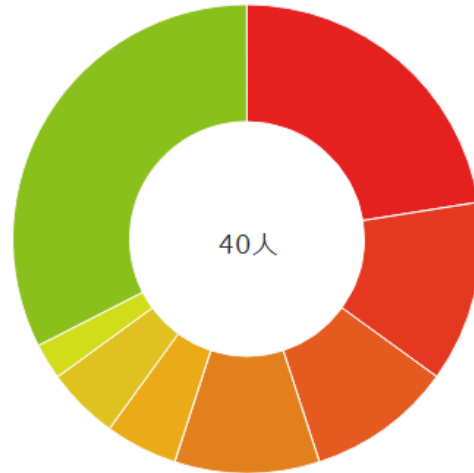
男性 40歳台



- 1位 大分県大分市 13人 (44.83%)
- 2位 福岡県福岡市 3人 (10.34%)
- 3位 大分県別府市 1人 (3.45%)
- 3位 福岡県北九州市 1人 (3.45%)
- 5位 その他 11人 (37.93%)

転出数内訳

男性 40歳台



- 1位 大分県大分市 9人 (22.50%)
- 2位 熊本県熊本市 5人 (12.50%)
- 3位 大分県豊後大野市 4人 (10.00%)
- 3位 大分県別府市 4人 (10.00%)
- 5位 福岡県久留米市 2人 (5.00%)
- 5位 福岡県北九州市 2人 (5.00%)

人口の社会増減

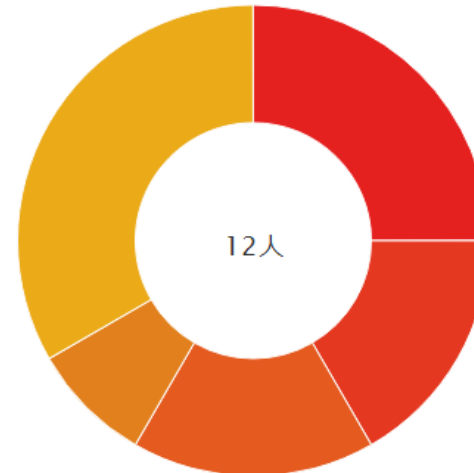
From-to分析 (定住人口)

大分県竹田市
2020年

性別：女
年代：40歳台

転入数内訳

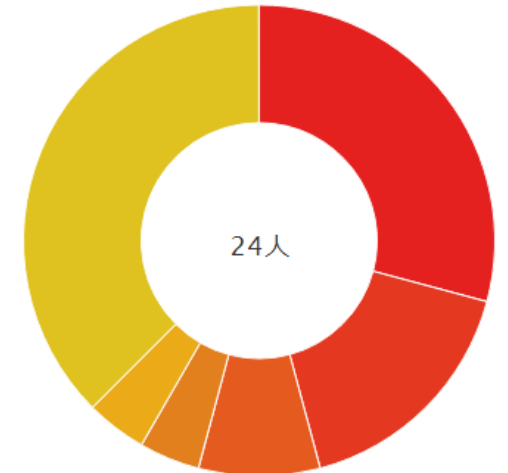
女性 40歳台



- 1位 大分県別府市 3人 (25.00%)
- 2位 大分県豊後大野市 2人 (16.67%)
- 2位 大分県大分市 2人 (16.67%)
- 4位 福岡県福岡市 1人 (8.33%)
- 5位 その他 4人 (33.33%)

転出数内訳

女性 40歳台



- 1位 大分県大分市 7人 (29.17%)
- 2位 大分県豊後大野市 4人 (16.67%)
- 3位 熊本県熊本市 2人 (8.33%)
- 4位 大分県別府市 1人 (4.17%)
- 4位 福岡県北九州市 1人 (4.17%)
- 6位 その他 9人 (37.50%)

人口の社会増減

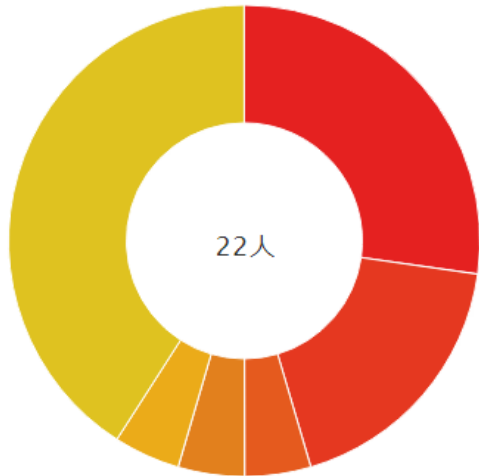
From-to分析 (定住人口)

大分県竹田市
2020年

性別：男
年代：50歳台

転入数内訳

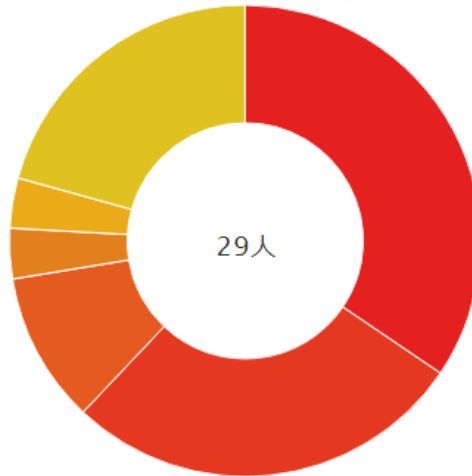
男性 50歳台



- 1位 大分県大分市 6人 (27.27%)
- 2位 大分県豊後大野市 4人 (18.18%)
- 3位 大分県別府市 1人 (4.55%)
- 3位 大分県由布市 1人 (4.55%)
- 3位 福岡県福岡市 1人 (4.55%)
- 6位 その他 9人 (40.91%)

転出数内訳

男性 50歳台



- 1位 大分県大分市 10人 (34.48%)
- 2位 熊本県熊本市 8人 (27.59%)
- 3位 大分県豊後大野市 3人 (10.34%)
- 4位 大分県別府市 1人 (3.45%)
- 4位 大分県由布市 1人 (3.45%)
- 6位 その他 6人 (20.69%)

人口の社会増減

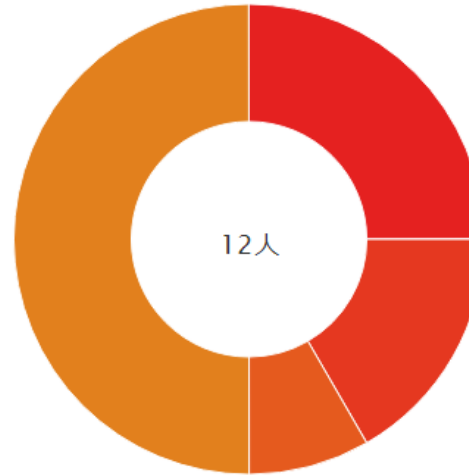
From-to分析 (定住人口)

大分県竹田市
2020年

性別：女
年代：50歳台

転入数内訳

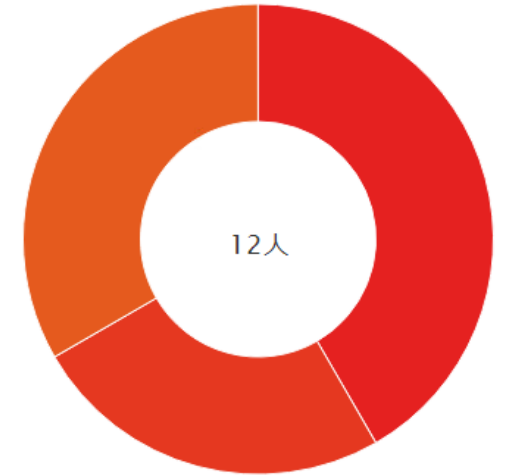
女性 50歳台



- 1位 大分県豊後大野市 3人 (25.00%)
- 2位 大分県大分市 2人 (16.67%)
- 3位 大分県別府市 1人 (8.33%)
- 4位 その他 6人 (50.00%)

転出数内訳

女性 50歳台



- 1位 大分県大分市 5人 (41.67%)
- 2位 大分県豊後大野市 3人 (25.00%)
- 3位 その他 4人 (33.33%)

人口の社会増減

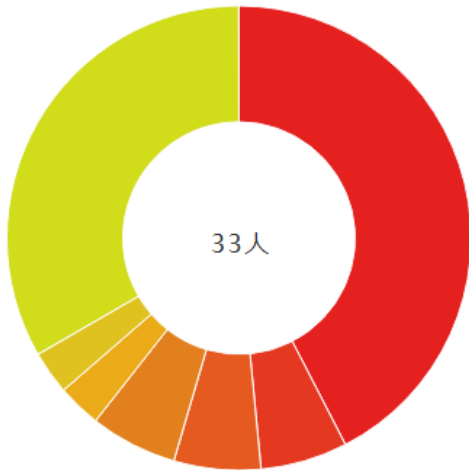
From-to分析 (定住人口)

大分県竹田市
2020年

性別：男
年代：60歳台以上

転入数内訳

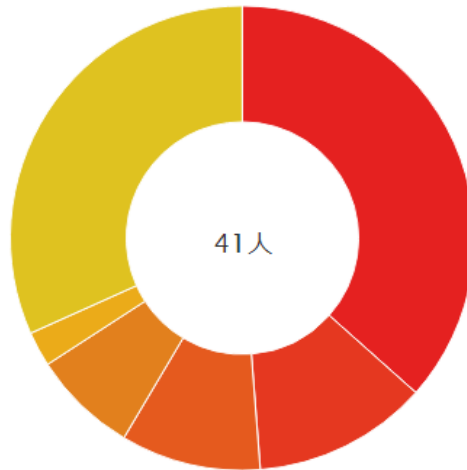
男性 60歳台以上



- 1位 大分県大分市 14人 (42.42%)
- 2位 大分県由布市 2人 (6.06%)
- 2位 大分県別府市 2人 (6.06%)
- 2位 福岡県福岡市 2人 (6.06%)
- 5位 大分県豊後大野市 1人 (3.03%)
- 5位 福岡県北九州市 1人 (3.03%)
- 7位 その他 11人 (33.33%)

転出数内訳

男性 60歳台以上



- 1位 大分県大分市 15人 (36.59%)
- 2位 大分県豊後大野市 5人 (12.20%)
- 3位 大分県別府市 4人 (9.76%)
- 4位 熊本県熊本市 3人 (7.32%)
- 5位 大分県由布市 1人 (2.44%)
- 6位 その他 13人 (31.71%)

人口の社会増減

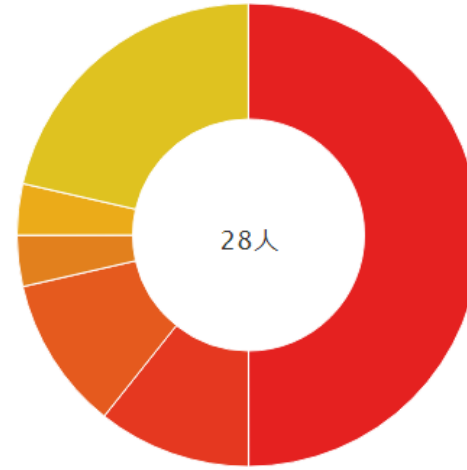
From-to分析 (定住人口)

大分県竹田市
2020年

性別：女
年代：60歳台以上

転入数内訳

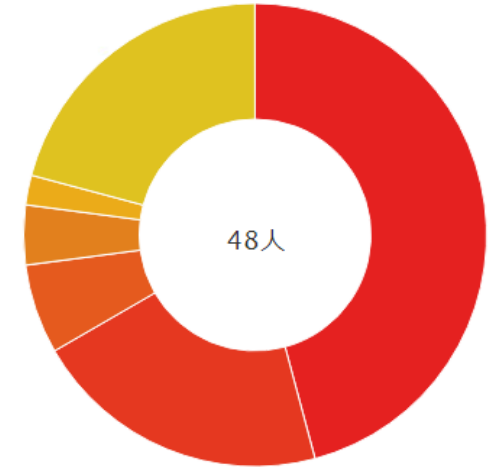
女性 60歳台以上



- 1位 大分県大分市 14人 (50.00%)
- 2位 大分県由布市 3人 (10.71%)
- 2位 大分県豊後大野市 3人 (10.71%)
- 4位 大分県別府市 1人 (3.57%)
- 4位 福岡県福岡市 1人 (3.57%)
- 6位 その他 6人 (21.43%)

転出数内訳

女性 60歳台以上

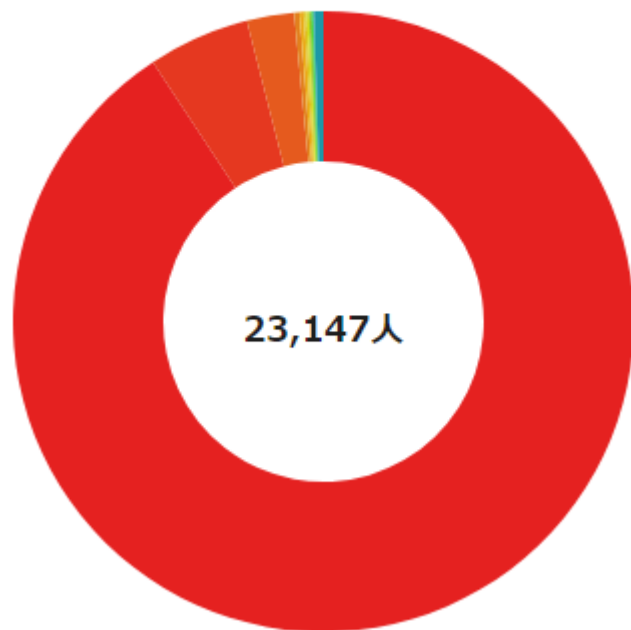


- 1位 大分県大分市 22人 (45.83%)
- 2位 大分県豊後大野市 10人 (20.83%)
- 3位 大分県別府市 3人 (6.25%)
- 4位 大分県由布市 2人 (4.17%)
- 5位 福岡県久留米市 1人 (2.08%)
- 6位 その他 10人 (20.83%)

2015年 大分県竹田市

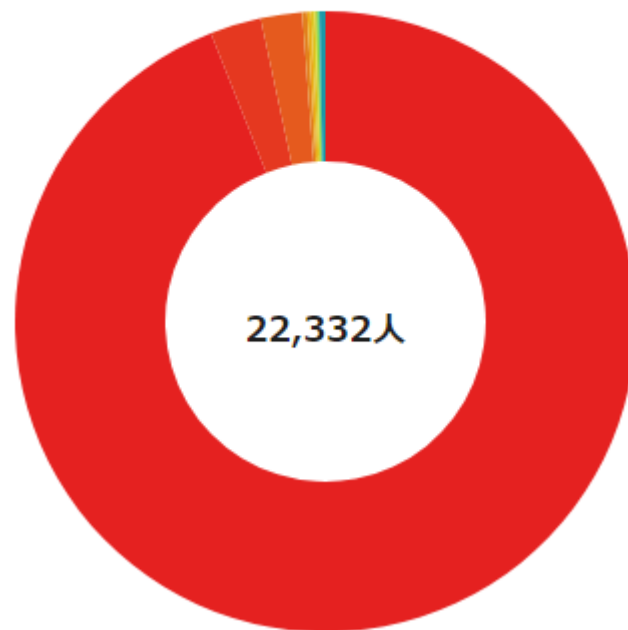
昼間人口：23,147人
 夜間人口：22,332人
 (昼夜間人口比率：103.65%)

昼間人口
 (指定地域内に日中滞在する人の居住地)



- 1位 大分県竹田市 21,004人 (90.74%)
- 2位 大分県豊後大野市 1,223人 (5.28%)
- 3位 大分県大分市 569人 (2.46%)
- 4位 大分県由布市 65人 (0.28%)
- 5位 熊本県阿蘇市 49人 (0.21%)
- 6位 大分県別府市 33人 (0.14%)
- 7位 大分県臼杵市 31人 (0.13%)
- 8位 大分県佐伯市 23人 (0.10%)
- 9位 熊本県産山村 21人 (0.09%)
- 10位 熊本県高森町 17人 (0.07%)
- その他 112人 (0.50%)

夜間人口
 (指定地域内に居住する人の日中の滞在地)



- 1位 大分県竹田市 20,988人 (93.98%)
- 2位 大分県豊後大野市 595人 (2.66%)
- 3位 大分県大分市 480人 (2.15%)
- 4位 熊本県阿蘇市 57人 (0.26%)
- 5位 大分県由布市 45人 (0.20%)
- 6位 大分県臼杵市 41人 (0.18%)
- 7位 大分県別府市 19人 (0.09%)
- 8位 熊本県産山村 18人 (0.08%)
- 9位 大分県九重町 11人 (0.05%)
- 10位 大分県佐伯市 10人 (0.04%)
- その他 68人 (0.31%)