

QRコード付き
交付申請書
を送付中!



あなたに届け!

マイナポイント

2021年3月までに

マイナンバーカードを
申請すると
マイナポイントがもらえる!



対象期間が
変わりました!


付与率
25%

上限 **5,000円** 相当

QRコードを使って、お家でスマホでカンタン申請!


1

交付申請書に記載の
QRコードを読み取り、
申請用WEBサイトにアクセスして
メールアドレスを登録



2

登録したメールアドレス宛に
届く申請者専用
WEBサイトにアクセスし、
顔写真を登録



3

画面の案内にしたがって、
必要事項を入力し送信



送信

カードの申請は
スマートフォンが
便利!!



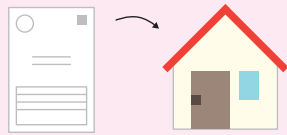
パソコン・郵便・まちな
かの証明用写真機が
らも申請できます

QRコード付き交付申請書を順次送付中!

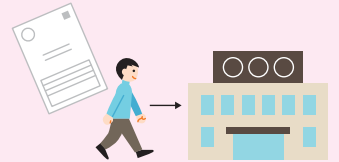
申請が完了した旨のメールが届いたら**手続完了**です!

マイナンバーカードの
申請をしたら裏面へ

1 市区町村から「交付通知書」が届きます。
(申請から約1か月後)



2 交付通知書に記載の必要書類を持参して、
市区町村の交付窓口でマイナンバーカードを
受け取りに行きましょう!



⚠️ マイナンバーカード受取の際に設定する「数字4桁のパスワード」は、マイナポイント予約・申込で必要です。

マイナンバーカードを受け取ったら、 **マイナポイント**を申し込みましょう

マイナポイントは選んだ決済サービスのポイントとして、付与されます。
マイナポイント申込みの際に決済サービスを1つ選択しましょう。



対象となる決済サービス
検索はこちらから

3つの方法・場所で申込みできます!




準備するもの

- ご自身で設定した数字4桁のパスワード
- マイナンバーカード
- 決済サービスの情報



1 マイナポイント手続スポット

お近くの手続スポットを探しましょう!



お住まいの市区町村窓口や、お近くの郵便局、
コンビニ、スーパー、携帯ショップ、量販店、銀行等で
手続を行うことができます。

※一部、対応していない市区町村や店舗もあります。

2 スマートフォン

24時間手続可能

マイナポイントアプリを
ダウンロード
マイナポイントアプリ対応の
スマートフォン機種は右の
QRコードからご確認ください。



3 パソコン

24時間
手続可能

マイナポイント予約・
申込サイトを検索

マイナポイント予約・申込サイト

- 「マイキーID作成・登録準備ソフト」をインストールしてください。
- マイナンバーカードに対応したカードリーダーが必要です。


いつまでにマイナンバーカードを申請すれば、 マイナポイントがもらえるの?

2021年3月までにマイナンバーカードを申請した方はマイナポイントをもらうことができます。
カード受取後、マイナポイントの申込みを行い、2021年9月までのチャージまたはお買い物が対象です。

※予算等の状況によって変更となる場合があります。

最新の情報はマイナポイント事業ホームページでご確認ください。

マイナポイント



※QRコードは(株)デンソーウェーブの登録商標です。