

経営比較分析表（平成30年度決算）

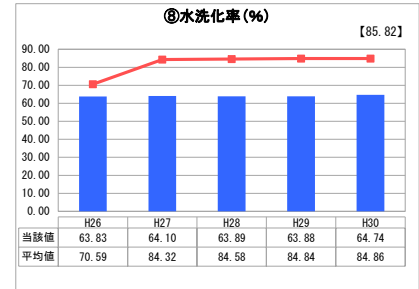
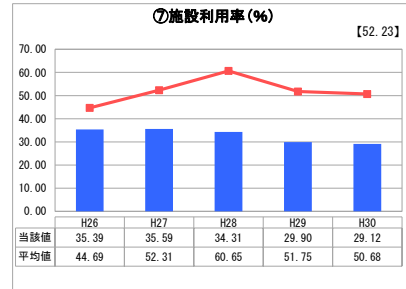
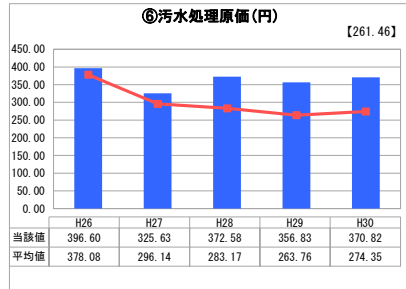
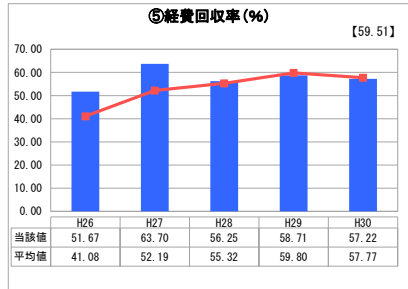
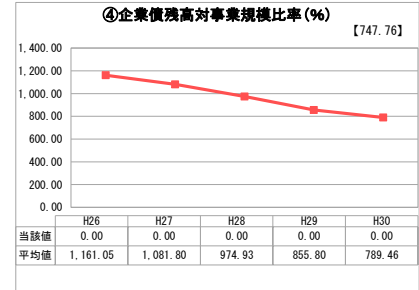
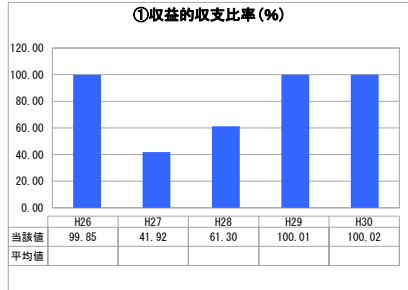
大分県 竹田市

業務名	業種名	事業名	類似団体区分	管理者の情報
法非適用	下水道事業	農業集落排水	F2	非設置
資金不足比率(%)	自己資本構成比率(%)	普及率(%)	有収率(%)	1か月20m ³ 当たり家産料金(円)
-	該当数値なし	8.37	99.85	3,888

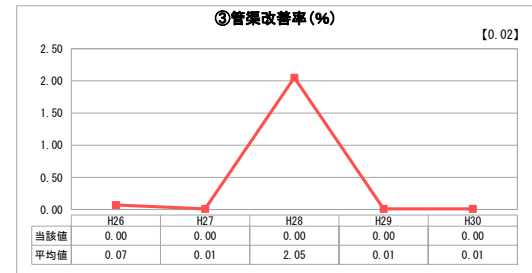
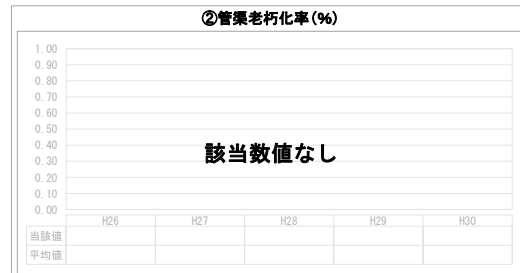

人口(人)	面積(km ²)	人口密度(人/km ²)
21,886	477.53	45.83
処理区域内人口(人)	処理区域面積(km ²)	処理区域内人口密度(人/km ²)
1,812	0.75	2,416.00

グラフ凡例	
■	当該団体値(当該値)
—	類似団体平均値(平均値)
【	平成30年度全国平均

1. 経営の健全性・効率性



2. 老朽化の状況



分析欄

1. 経営の健全性・効率性について

- 『収益的収支比率』：約100%で推移していますが、収益の多くを一般会計からの繰入金に依存しています。
- 『累積欠損金比率』：該当数値なし
- 『流動比率』：該当数値なし
- 『企業債残高対事業規模比率』：企業債について、償還には一般会計からの繰入金を充てているため、企業債残高対事業規模比率は0%で推移しています。
- 『経費回収率』：使用料収入に比べ汚水処理費用の方が多いため100%を下回っており、類似団体平均とほぼ同水準です。使用料収入の増加対策としては新規加入者を増やす対策と徴収率の向上対策を図る必要があります。
- 『汚水処理原価』：類似団体平均を上回っている状況です。大きな修繕の有無によっては、その年度の汚水処理原価が大きく変化することとなります。
- 『施設利用率』：類似団体平均に比べ低い状態です。これは計画処理能力に比べて2施設ともに年間処理水量が少ないためです。
- 『水洗化率』：ほぼ横ばいで推移しているものの、類似団体平均よりも低い状況です。新規加入者を増やすことで水洗化率を改善していく必要があります。近年は区域内人口の自然減により、相対的に水洗化率は微増している状況です。

2. 老朽化の状況について

2つの処理施設を抱えています。両施設とも、供用開始から15年以上が経過しており、老朽化による修繕費が膨らんでまいります。

全体総括

施設が老朽化してきていることから、平成28年度策定の経営戦略を元に、長寿命化計画を策定した上で、施設の改修、長寿命化工事を行い将来的な維持管理費の削減を図ります。汚水処理にかかる費用については、使用料以外に一般会計からの繰入金で賄われている割合が高い状況であるため、新規加入者を増やすことや料金徴収の向上を図ることで経費回収率を少しでも改善していく必要があります。

※ 法適用企業と類似団体区分が同じため、収益的収支比率の類似団体平均等を表示していません。